

岐阜県の自動車保有車両数

令和 6年 3月末現在

一般社団法人 岐阜県自動車会議所

岐阜県の自動車保有車両数

令和 6年 3月末現在

= 目 次 =

	凡 例	1
1	全国都道府県別自動車保有車両数	2
2	岐阜県の自動車保有車両数	4
3	ナンバー管轄別自動車保有車両数	5
4	グラフでみる岐阜県の自動車保有車両数	6
5-1	岐阜県市町村別自動車保有車両数（貨物車）	8
5-2	〃（乗合車）	10
5-3	〃（乗用車）	12
5-4	〃（特種（殊）用途車）	14
5-5	〃（二輪車・総合計）	16
6	岐阜県の自動車保有車両数の推移	18
7	岐阜県の燃料別自動車保有車両数（軽自動車を除く）	38
8-1	岐阜県の自家用乗用車普及状況	40
8-2	岐阜県の市町村別普及状況（自家用乗用車）	42
9-1	岐阜県の月別新車登録（届出）車両数	44
9-2	岐阜県の新車登録（届出）車両数の推移	46

凡 例

1 この統計は国土交通省、軽自動車検査協会、総務省などの統計資料より集計整理したものです。
 ※人口、世帯数については総務省の調査期間変更に伴い1月1日現在を記載（平成26年より）

2 この統計の編さん方法及び用語の定義は次のとおりです。

(1) 道路運送車両法第4条の登録自動車、同法第60条第1項により車両番号の指定を受けた小型二輪自動車及び検査対象軽自動車並びに同法第97条の3第1項により車両番号の指定を受けた検査対象外軽自動車（軽二輪車など）を集計の対象としています。

(2) (1) による自動車を用途別、車種別、業態別などに集計整理しました。

①用途とは、貨物、乗合、乗用、特種（殊）用途、二輪です。

②車種とは、道路運送車両法施行規則第2条により定められている普通自動車、小型自動車、軽自動車、大型特殊自動車及び小型特殊自動車です。

③業態とは、自家用、営業用（事業用）です。

◇車種欄には、車種と用途を併記しています。

◇特種用途自動車とは、消防車、護送車、医療防疫車、霊柩車、冷蔵冷凍車、タンク車、散水車、高架線修理車、クレーン車など主たる使用目的が特種である自動車であって、その目的遂行に必要な構造、装置を備えるものです。

◇大型特殊自動車とはロードローラ、ブルドーザ、ショベル・ローダ、フォークリフト、ホイールクレーンなど特殊な作業を行うことを目的として製作された自動車であって、特殊な構造上の要件を満たすものです。

◇乗合車(バス)の車種区分は、乗車定員30人以上が普通車で、乗車定員11人以上29人以下が小型車です。

種 類	自 動 車									
	普通自動車	小 型 自 動 車			軽 自 動 車		大型特殊自動車	小型特殊自動車		
代表的な自動車	バス 大型トラック 大型乗用車	小型トラック 小型乗用車	三輪トラック	大型 オートバイ	軽トラック 軽乗用車	オートバイ スクーター	ショベル・ローダ フォーク・リフト ホイールクレーン	農耕用 トラクター (注2)		
構 造	車輪数	4以上	4以上	3	2	3以上	2	制限なし	制限なし	
	大きさ (m)	長さ 幅 高さ	四輪以上の 小型自動車 より大きい もの	4.7以下 1.7以下 2.0以下	三輪の軽自 動車より大 きいもの	二輪の軽自 動車より大 きいもの	3.4以下 1.48以下 2.0以下	2.5以下 1.3以下 2.0以下	小型特殊自 動車より大 きいもの	4.7以下 1.7以下 2.8以下 (注3)
	エンジンの 総排気量 (cc)	同 上	660を超え 2,000以下 (注1)	660を超 えるもの	250を超 えるもの	660以下	125を超え 250以下	制限なし	制限なし	

注1) 軽油及び天然ガスのみを燃料とする内燃機関を用いるものについては、エンジンの総排気量の基準は適用されません。

注2) 小型特殊自動車について次のような最高速度の制限があります。（農耕作業自動車：時速35km、その他：時速15km未満）

注3) 農耕作業用は制限なし。

1 全国都道府県別自動車保有車両数

令和6年3月末

都道府県	登録車・小型二輪車			軽自動車	合計	順位
	登録車	小型二輪車	計			
北海道	2,439,275	67,057	2,506,332	1,296,704	3,803,036	6
青森	512,234	14,214	526,448	472,856	999,304	30
岩手	527,668	17,212	544,880	477,933	1,022,813	29
宮城	996,196	38,786	1,034,982	673,876	1,708,858	17
秋田	404,672	11,480	416,152	381,061	797,213	39
山形	484,650	15,308	499,958	425,989	925,947	34
福島	915,452	34,690	950,142	698,832	1,648,974	19
茨城	1,575,520	59,650	1,635,170	1,014,859	2,650,029	11
栃木	1,039,785	43,620	1,083,405	670,271	1,753,676	16
群馬	1,026,056	40,284	1,066,340	751,806	1,818,146	15
埼玉	2,571,935	112,279	2,684,214	1,533,885	4,218,099	3
千葉	2,336,525	92,107	2,428,632	1,304,298	3,732,930	7
東京	3,067,559	188,656	3,256,215	1,175,488	4,431,703	2
神奈川	2,694,943	141,442	2,836,385	1,230,772	4,067,157	4
山梨	394,951	17,001	411,952	361,022	772,974	40
新潟	926,785	32,898	959,683	870,782	1,830,465	14
富山	500,163	14,238	514,401	386,363	900,764	36
石川	531,572	14,191	545,763	376,261	922,024	35
長野	945,086	37,928	983,014	939,519	1,922,533	12
福井	364,100	9,427	373,527	298,599	672,126	43
岐阜	947,505	30,399	977,904	713,876	1,691,780	18
静岡	1,564,633	67,239	1,631,872	1,281,970	2,913,842	10
愛知	3,414,048	121,401	3,535,449	1,825,625	5,361,074	1
三重	809,052	29,689	838,741	692,052	1,530,793	21
滋賀	547,825	21,870	569,695	495,134	1,064,829	27
京都	748,945	35,950	784,895	556,697	1,341,592	24
大阪	2,364,979	109,059	2,474,038	1,355,637	3,829,675	5
奈良	445,495	16,738	462,233	376,448	838,681	37
和歌山	325,943	13,418	339,361	418,189	757,550	41
兵庫	1,780,789	74,901	1,855,690	1,203,562	3,059,252	9
鳥取	215,285	6,564	221,849	247,177	469,026	47
島根	249,438	6,999	256,437	297,788	554,225	46
岡山	767,787	30,442	798,229	757,073	1,555,302	20
広島	1,002,318	40,491	1,042,809	878,453	1,921,262	13
山口	537,771	18,188	555,959	512,344	1,068,303	26
徳島	297,823	11,215	309,038	310,089	619,127	44
香川	385,118	16,297	401,415	396,357	797,772	38
愛媛	467,020	19,691	486,711	539,906	1,026,617	28
高知	236,453	12,000	248,453	313,209	561,662	45
福岡	1,936,953	87,415	2,024,368	1,451,389	3,475,757	8
佐賀	324,550	15,450	340,000	351,576	691,576	42
長崎	403,321	18,816	422,137	536,409	958,546	31
熊本	699,386	28,537	727,923	684,507	1,412,430	22
大分	453,017	16,111	469,128	463,053	932,181	33
宮崎	443,055	19,217	462,272	493,609	955,881	32
鹿児島	620,384	24,629	645,013	721,721	1,366,734	23
沖縄	533,428	23,348	556,776	657,672	1,214,448	25
合計	46,777,448	1,918,542	48,695,990	33,872,698	82,568,688	

対前年同月比			人口比			世帯比		
前年同月	増減数	比率(%)	人口	1台当たり	順位	世帯数	1台当たり	順位
3,798,504	4,532	100.1	5,093,983	1.34	13	2,809,828	0.74	9
1,002,819	-3,515	99.6	1,205,578	1.21	21	593,591	0.59	20
1,027,001	-4,188	99.6	1,172,349	1.15	37	534,717	0.52	35
1,709,849	-991	99.9	2,242,389	1.31	15	1,044,637	0.61	18
801,374	-4,161	99.5	924,620	1.16	31	424,568	0.53	33
929,363	-3,416	99.6	1,027,509	1.11	40	422,118	0.46	47
1,652,912	-3,938	99.8	1,795,219	1.09	43	798,738	0.48	43
2,642,472	7,557	100.3	2,865,690	1.08	44	1,314,563	0.50	40
1,750,691	2,985	100.2	1,916,787	1.09	42	868,242	0.50	41
1,813,659	4,487	100.2	1,919,232	1.06	45	881,107	0.48	42
4,202,274	15,825	100.4	7,378,639	1.75	6	3,511,768	0.83	7
3,718,629	14,301	100.4	6,310,158	1.69	7	3,061,704	0.82	8
4,424,593	7,110	100.2	13,911,902	3.14	1	7,563,383	1.71	2
4,063,188	3,969	100.1	9,208,688	2.26	3	4,557,670	1.12	4
769,725	3,249	100.4	806,369	1.04	47	374,238	0.48	44
1,833,988	-3,523	99.8	2,137,672	1.17	29	917,654	0.50	38
901,321	-557	99.9	1,019,004	1.13	38	433,664	0.48	45
920,681	1,343	100.1	1,109,226	1.20	23	500,194	0.54	31
1,918,804	3,729	100.2	2,028,135	1.05	46	897,360	0.47	46
672,412	-286	100.0	752,390	1.12	39	3,030,705	4.51	1
1,689,939	1,841	100.1	1,967,862	1.16	30	853,904	0.50	37
2,911,496	2,346	100.1	3,606,469	1.24	17	1,644,355	0.56	26
5,349,712	11,362	100.2	7,500,882	1.40	11	3,461,470	0.65	14
1,530,181	612	100.0	1,757,527	1.15	35	817,486	0.53	32
1,060,265	4,564	100.4	1,410,534	1.32	14	617,522	0.58	24
1,341,335	257	100.0	2,488,075	1.85	4	1,255,136	0.94	5
3,821,437	8,238	100.2	8,775,708	2.29	2	4,512,354	1.18	3
838,154	527	100.1	1,315,207	1.57	8	610,533	0.73	11
757,596	-46	100.0	913,297	1.21	22	443,513	0.59	22
3,056,499	2,753	100.1	5,426,863	1.77	5	2,615,161	0.85	6
469,410	-384	99.9	540,207	1.15	34	241,006	0.51	36
555,269	-1,044	99.8	650,624	1.17	28	293,776	0.53	34
1,557,108	-1,806	99.9	1,851,125	1.19	26	870,444	0.56	28
1,921,917	-655	100.0	2,750,540	1.43	10	1,340,297	0.70	12
1,070,330	-2,027	99.8	1,310,109	1.23	18	658,901	0.62	17
619,160	-33	100.0	710,012	1.15	36	338,837	0.55	30
796,025	1,747	100.2	948,585	1.19	27	450,133	0.56	27
1,026,830	-213	100.0	1,312,298	1.28	16	657,416	0.64	15
562,614	-952	99.8	675,623	1.20	24	349,119	0.62	16
3,459,297	16,460	100.5	5,095,379	1.47	9	2,544,108	0.73	10
690,082	1,494	100.2	801,051	1.16	32	346,110	0.50	39
958,076	470	100.0	1,289,994	1.35	12	634,183	0.66	13
1,407,531	4,899	100.3	1,728,098	1.22	19	810,872	0.57	25
930,882	1,299	100.1	1,112,827	1.19	25	548,601	0.59	21
955,294	587	100.1	1,058,710	1.11	41	533,052	0.56	29
1,364,124	2,610	100.2	1,576,361	1.15	33	813,110	0.59	19
1,196,528	17,920	101.5	1,485,669	1.22	20	704,293	0.58	23
82,451,350	117,338	100.1	124,885,175			63,506,141		

2 岐阜県の自動車保有車両数

令和 6年 3月末

用途別	車種別	業態別	令和 6年 3月末	令和 5年 3月末	増減数	増減比 (%)	
貨物	普通車	自家用	34,319	34,734	-415	98.8	
		事業用	16,144	15,911	233	101.5	
		計	50,463	50,645	-182	99.6	
	小型車	四輪	自家用	73,678	73,951	-273	99.6
			事業用	997	994	3	100.3
			計	74,675	74,945	-270	99.6
		三輪	自家用	16	18	-2	88.9
			事業用	1	1	0	100.0
			計	17	19	-2	89.5
	被けん引車	自家用	477	473	4	100.8	
		事業用	1,402	1,323	79	106.0	
		計	1,879	1,796	83	104.6	
	軽自動車	四輪	171,436	170,808	628	100.4	
		三輪	32	33	-1	97.0	
貨物計			298,502	298,246	256	100.1	
乗合	普通車	自家用	297	313	-16	94.9	
		事業用	1,078	1,068	10	100.9	
		計	1,375	1,381	-6	99.6	
	小型車	自家用	2,160	2,211	-51	97.7	
		事業用	362	363	-1	99.7	
		計	2,522	2,574	-52	98.0	
乗合計			3,897	3,955	-58	98.5	
乗用	普通車	自家用	423,782	415,958	7,824	101.9	
		事業用	351	346	5	101.4	
		計	424,133	416,304	7,829	101.9	
	小型車	自家用	360,622	372,038	-11,416	96.9	
		事業用	1,398	1,387	11	100.8	
		計	362,020	373,425	-11,405	96.9	
	軽自動車乗用計			511,764	507,843	3,921	100.8
			1,297,917	1,297,572	345	100.0	
特種用途	普通車	自家用	16,490	16,495	-5	100.0	
		事業用	3,281	3,268	13	100.4	
		計	19,771	19,763	8	100.0	
	小型車	自家用	3,003	2,939	64	102.2	
		事業用	269	280	-11	96.1	
		計	3,272	3,219	53	101.6	
	軽自動車特種用途計			2,733	2,771	-38	98.6
			25,776	25,753	23	100.1	
大型特殊車計			7,378	7,380	-2	100.0	
二輪	小型二輪車		30,399	29,759	640	102.2	
	軽二輪車		27,911	27,274	637	102.3	
	二輪計		58,310	57,033	1,277	102.2	
合計			1,691,780	1,689,939	1,841	100.1	

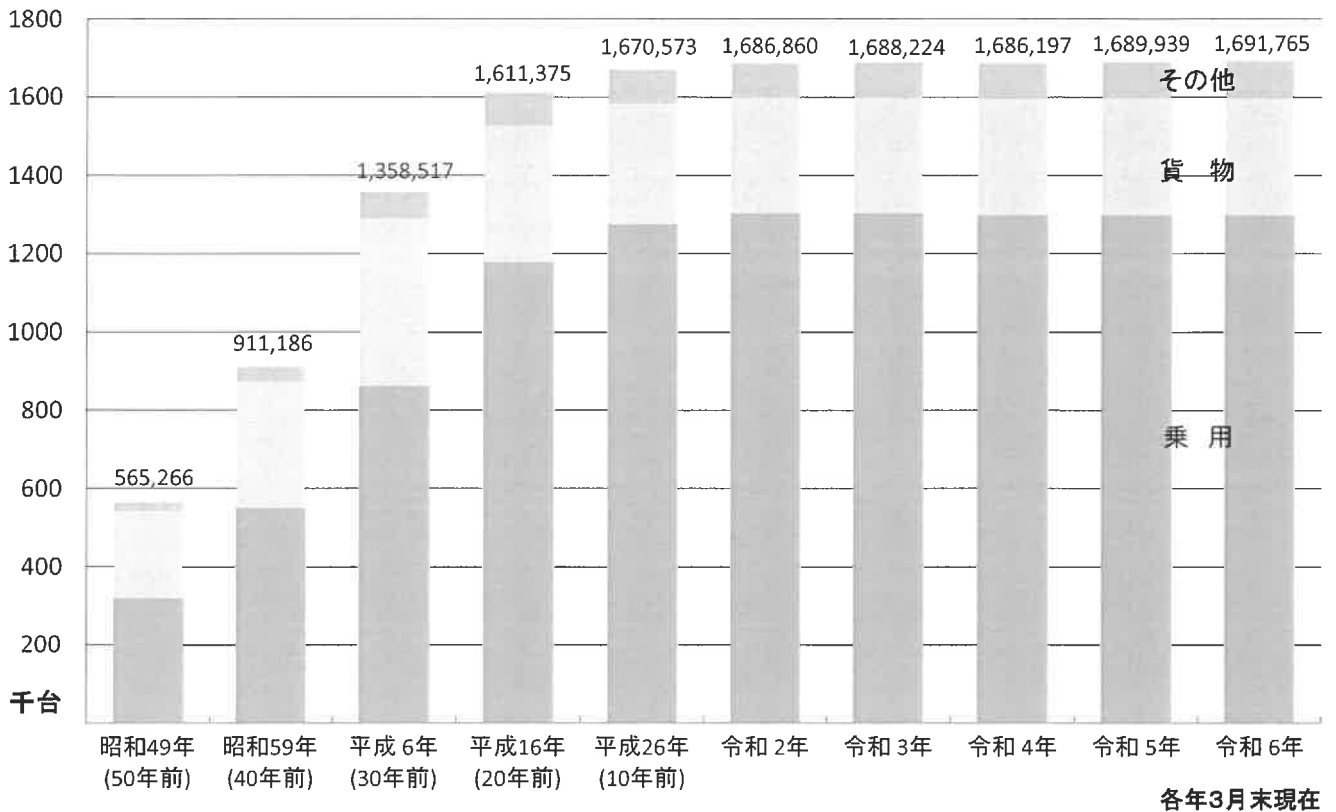
3 ナンバー管轄別自動車保有車両数

令和6年3月末

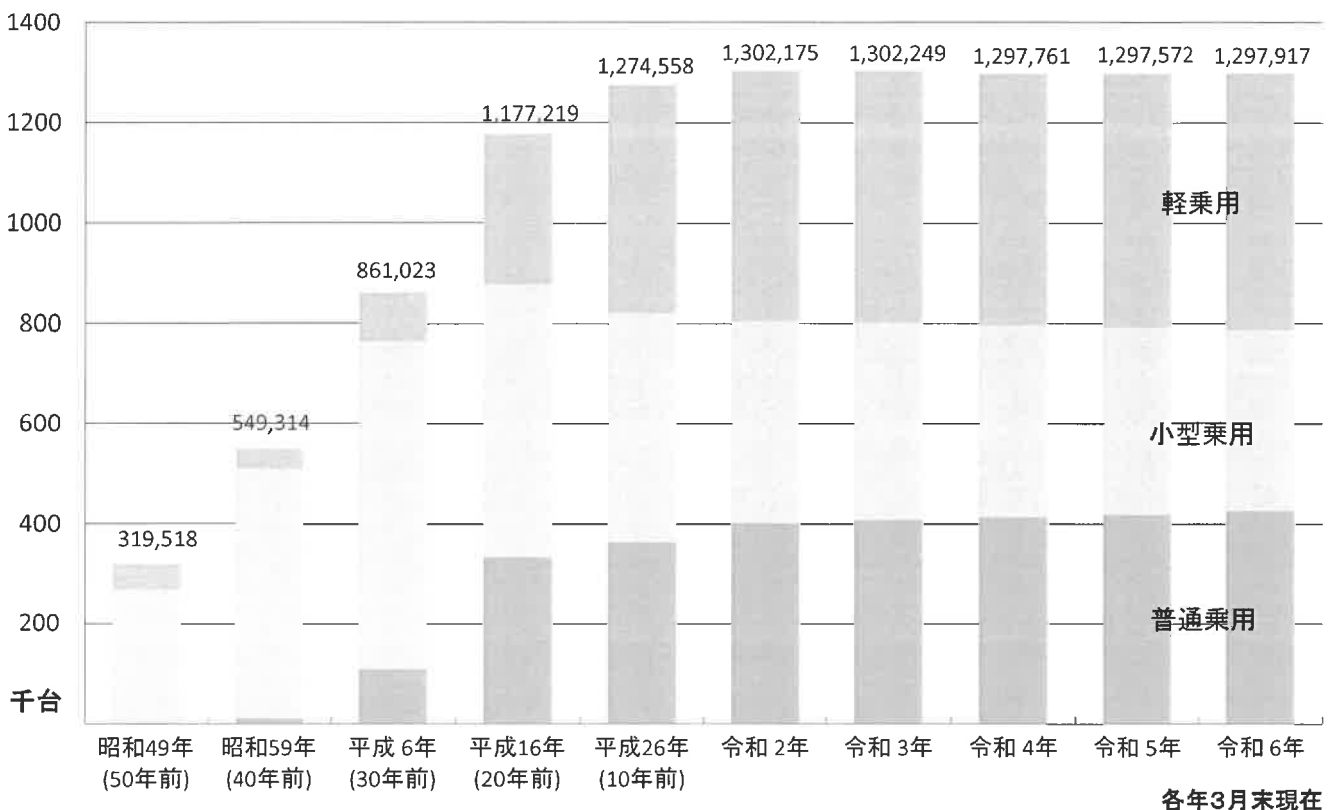
用途別	車種別	業態別	岐阜ナンバー			飛騨ナンバー			
			R6年3月末	R5年3月末	増減比(%)	R6年3月末	R5年3月末	増減比(%)	
貨物	普通車	自家用	31,361	31,716	98.9	2,958	3,018	98.0	
		事業用	15,068	14,829	101.6	1,076	1,082	99.4	
		計	46,429	46,545	99.8	4,034	4,100	98.4	
	小型車	四輪	自家用	68,173	68,377	99.7	5,505	5,574	98.8
			事業用	910	901	101.0	87	93	93.5
			計	69,083	69,278	99.7	5,592	5,667	98.7
		三輪	自家用	15	17	88.2	1	1	-
			事業用	1	1	100.0	0	0	-
			計	16	18	88.9	1	1	-
	被けん引車	自家用	461	463	99.6	16	10	160.0	
		事業用	1,278	1,198	106.7	124	125	99.2	
		計	1,739	1,661	104.7	140	135	103.7	
	軽自動車 貨物	四輪	149,088	148,439	100.4	22,348	22,369	99.9	
三輪		27	27	100.0	5	6	83.3		
計		266,382	265,968	100.2	32,120	32,278	99.5		
乗合	普通車	自家用	247	262	94.3	50	51	98.0	
		事業用	936	930	100.6	142	138	102.9	
		計	1,183	1,192	99.2	192	189	101.6	
	小型車	自家用	1,898	1,941	97.8	262	270	97.0	
		事業用	279	282	98.9	83	81	102.5	
乗合	計	2,177	2,223	97.9	345	351	98.3		
乗用	普通車	自家用	398,884	391,408	101.9	24,898	24,550	101.4	
		事業用	280	281	99.6	71	65	109.2	
		計	399,164	391,689	101.9	24,969	24,615	101.4	
	小型車	自家用	338,636	349,291	96.9	21,986	22,747	96.7	
		事業用	1,304	1,290	101.1	94	97	96.9	
	計	339,940	350,581	97.0	22,080	22,844	96.7		
軽自動車 乗用	計	472,550	468,633	100.8	39,214	39,210	100.0		
乗用	計	1,211,654	1,210,903	100.1	86,263	86,669	99.5		
特種用途	普通車	自家用	14,751	14,753	100.0	1,739	1,742	99.8	
		事業用	3,014	2,984	101.0	267	284	94.0	
		計	17,765	17,737	100.2	2,006	2,026	99.0	
	小型車	自家用	2,678	2,622	102.1	325	317	102.5	
		事業用	248	258	96.1	21	22	95.5	
	計	2,926	2,880	101.6	346	339	102.1		
	軽自動車 特種用途	計	2,438	2,470	98.7	295	301	98.0	
特種用途	計	23,129	23,087	100.2	2,647	2,666	99.3		
大型特殊車	計	5,498	5,514	99.7	1,880	1,866	100.8		
二輪	小型二輪車	計	28,028	27,423	102.2	2,371	2,336	101.5	
	軽二輪車	計	24,821	24,239	102.4	3,090	3,035	101.8	
	二輪	計	52,849	51,662	102.3	5,461	5,371	101.7	
合計	計	1,562,872	1,560,549	100.1	128,908	129,390	99.6		

4 グラフでみる岐阜県の自動車保有車両数


保有車両数の推移




自家用乗用車の普及状況(車種別)



令和6年3月末 車種別構成比率



令和5年度 車種別新車販売比率



5-1 岐阜県市町村別自動車保有車両数(貨物)

令和6年3月末

	普通貨物			小型貨物			被けん引			軽貨物	合計
	自家用	事業用	計	自家用	事業用	計	自家用	事業用	計		
岐阜市	5,259	2,013	7,272	15,488	162	15,650	33	241	274	20,943	44,139
大垣市	2,275	1,440	3,715	5,509	68	5,577	12	212	224	9,497	19,013
高山市	1,844	665	2,509	3,510	59	3,569	8	49	57	13,188	19,323
多治見市	1,580	718	2,298	3,743	41	3,784	15	59	74	5,846	12,002
関市	1,711	602	2,313	3,529	24	3,553	9	9	18	7,909	13,793
中津川市	1,498	622	2,120	2,840	54	2,894	14	29	43	11,460	16,517
美濃市	418	199	617	880	6	886	9	12	21	2,042	3,566
瑞浪市	531	77	608	1,081	6	1,087	4	0	4	3,845	5,544
羽島市	1,112	708	1,820	2,636	34	2,670	25	44	69	4,415	8,974
恵那市	1,085	324	1,409	1,747	24	1,771	40	6	46	7,527	10,753
美濃加茂市	940	476	1,416	1,937	28	1,965	47	14	61	4,818	8,260
土岐市	1,035	568	1,603	1,931	40	1,971	3	23	26	4,954	8,554
各務原市	2,131	1,436	3,567	4,554	74	4,628	43	72	115	7,496	15,806
可児市	1,188	770	1,958	2,720	22	2,742	7	39	46	5,916	10,662
山県市	576	131	707	1,179	6	1,185	2	6	8	2,849	4,749
瑞穂市	818	614	1,432	1,619	18	1,637	6	100	106	2,938	6,113
飛騨市	442	125	567	738	15	753	7	21	28	3,903	5,251
本巣市	725	192	917	1,248	25	1,273	7	34	41	3,777	6,008
郡上市	1,085	264	1,349	1,927	31	1,958	12	10	22	7,433	10,762
下呂市	587	257	844	1,185	12	1,197	1	54	55	4,946	7,042
海津市	784	348	1,132	1,248	19	1,267	58	127	185	4,163	6,747
市部計	27,624	12,549	40,173	61,249	768	62,017	362	1,161	1,523	139,865	243,578

	普通貨物			小型貨物			被けん引			軽貨物	合計
	自家用	事業用	計	自家用	事業用	計	自家用	事業用	計		
岐南町	1,070	892	1,962	2,228	77	2,305	5	44	49	2,013	6,329
笠松町	342	247	589	801	16	817	2	7	9	1,042	2,457
養老町	603	380	983	1,072	39	1,111	3	106	109	3,266	5,469
垂井町	357	210	567	732	8	740	45	1	46	2,114	3,467
関ヶ原町	123	49	172	245	1	246	0	0	0	797	1,215
神戸町	307	108	415	587	5	592	7	5	12	1,469	2,488
輪之内町	437	339	776	409	5	414	32	22	54	1,110	2,354
安八町	408	118	526	530	11	541	0	2	2	1,368	2,437
揖斐川町	614	179	793	1,152	4	1,156	1	6	7	3,333	5,289
大野町	446	135	581	830	16	846	9	4	13	2,183	3,623
池田町	402	149	551	756	13	769	1	3	4	2,242	3,566
北方町	206	67	273	489	3	492	3	3	6	822	1,593
坂祝町	157	275	432	240	6	246	2	25	27	754	1,459
富加町	132	60	192	231	0	231	0	0	0	709	1,132
川辺町	167	121	288	363	7	370	1	5	6	1,152	1,816
七宗町	65	0	65	142	0	142	0	0	0	692	899
八百津町	204	46	250	379	9	388	1	1	2	1,796	2,436
白川町	199	22	221	541	6	547	2	5	7	1,899	2,674
東白川村	76	0	76	130	0	130	0	0	0	622	828
御嵩町	294	169	463	515	3	518	1	2	3	1,729	2,713
白川村	85	29	114	73	1	74	0	0	0	363	551
郡部計	6,694	3,595	10,289	12,445	230	12,675	115	241	356	31,475	54,795
不明	1	0	1	0	0	0	0	0	0	128	129
合計	34,319	16,144	50,463	73,694	998	74,692	477	1,402	1,879	171,468	298,502

5-2 岐阜県市町村別自動車保有車両数(乗合)

令和6年3月末

	普通乗合			小型乗合			合計
	自家用	事業用	計	自家用	事業用	計	
岐阜市	34	229	263	308	54	362	625
大垣市	28	110	138	98	35	133	271
高山市	35	92	127	151	36	187	314
多治見市	13	64	77	71	17	88	165
関市	14	50	64	132	10	142	206
中津川市	10	34	44	102	25	127	171
美濃市	2	38	40	37	0	37	77
瑞浪市	11	37	48	41	26	67	115
羽島市	8	22	30	55	14	69	99
恵那市	9	18	27	75	15	90	117
美濃加茂市	13	3	16	91	14	105	121
土岐市	8	8	16	62	1	63	79
各務原市	10	53	63	90	17	107	170
可児市	17	59	76	208	7	215	291
山県市	1	42	43	25	2	27	70
瑞穂市	5	0	5	26	0	26	31
飛騨市	9	17	26	32	13	45	71
本巣市	10	0	10	39	0	39	49
郡上市	19	21	40	123	14	137	177
下呂市	5	33	38	69	29	98	136
海津市	2	11	13	37	3	40	53
市部計	263	941	1,204	1,872	332	2,204	3,408

	普通乗合			小型乗合			合計
	自家用	事業用	計	自家用	事業用	計	
岐南町	2	107	109	13	9	22	131
笠松町	5	0	5	16	0	16	21
養老町	2	3	5	18	3	21	26
垂井町	0	4	4	11	2	13	17
関ヶ原町	0	2	2	9	3	12	14
神戸町	0	0	0	7	0	7	7
輪之内町	0	0	0	7	0	7	7
安八町	0	0	0	12	0	12	12
揖斐川町	7	10	17	38	4	42	59
大野町	1	0	1	13	0	13	14
池田町	1	0	1	19	0	19	20
北方町	0	0	0	18	0	18	18
坂祝町	1	0	1	11	0	11	12
富加町	0	0	0	9	0	9	9
川辺町	0	8	8	15	1	16	24
七宗町	2	3	5	10	3	13	18
八百津町	0	0	0	21	0	21	21
白川町	4	0	4	18	0	18	22
東白川村	2	0	2	6	0	6	8
御嵩町	6	0	6	7	0	7	13
白川村	1	0	1	10	5	15	16
郡部計	34	137	171	288	30	318	489
不明	0	0	0	0	0	0	0
合計	297	1,078	1,375	2,160	362	2,522	3,897

5-3 岐阜県市町村別自動車保有車両数(乗用)

令和6年3月末

	普通乗用			小型乗用			軽乗用	合計
	自家用	事業用	計	自家用	事業用	計		
岐阜市	89,504	124	89,628	74,832	504	75,336	86,346	251,310
大垣市	34,017	39	34,056	29,145	159	29,304	39,310	102,670
高山市	15,389	47	15,436	13,094	57	13,151	24,524	53,111
多治見市	23,379	5	23,384	19,964	103	20,067	25,666	69,117
関市	18,962	8	18,970	16,551	24	16,575	24,684	60,229
中津川市	14,925	8	14,933	13,139	80	13,219	21,982	50,134
美濃市	4,329	9	4,338	3,779	9	3,788	5,408	13,534
瑞浪市	7,346	5	7,351	6,566	53	6,619	9,765	23,735
羽島市	14,645	6	14,651	12,941	19	12,960	17,450	45,061
恵那市	9,597	7	9,604	8,737	30	8,767	13,544	31,915
美濃加茂市	12,532	6	12,538	9,956	52	10,008	16,255	38,801
土岐市	11,882	0	11,882	10,041	0	10,041	15,295	37,218
各務原市	31,126	19	31,145	26,596	73	26,669	34,899	92,713
可児市	21,570	6	21,576	17,616	46	17,662	27,597	66,835
山県市	5,552	9	5,561	5,111	10	5,121	6,950	17,632
瑞穂市	12,375	4	12,379	9,710	33	9,743	13,766	35,888
飛騨市	3,833	9	3,842	3,489	20	3,509	6,377	13,728
本巣市	7,516	4	7,520	6,203	2	6,205	9,132	22,857
郡上市	8,198	6	8,204	6,738	9	6,747	10,581	25,532
下呂市	5,310	13	5,323	5,128	16	5,144	7,972	18,439
海津市	7,064	6	7,070	6,522	4	6,526	9,136	22,732
市部計	359,051	340	359,391	305,858	1,303	307,161	426,639	1,093,191

	普通乗用			小型乗用			軽乗用	合計
	自家用	事業用	計	自家用	事業用	計		
岐南町	6,947	2	6,949	5,003	35	5,038	7,804	19,791
笠松町	4,665	2	4,667	3,850	26	3,876	5,150	13,693
養老町	5,869	0	5,869	5,208	0	5,208	7,918	18,995
垂井町	5,250	0	5,250	4,482	6	4,488	7,162	16,900
関ヶ原町	1,285	0	1,285	1,236	0	1,236	1,769	4,290
神戸町	3,811	0	3,811	3,371	0	3,371	4,940	12,122
輪之内町	2,172	0	2,172	1,766	0	1,766	2,678	6,616
安八町	3,312	0	3,312	2,928	0	2,928	4,420	10,660
揖斐川町	4,471	1	4,472	3,947	15	3,962	5,706	14,140
大野町	4,727	0	4,727	4,022	7	4,029	6,692	15,448
池田町	4,809	0	4,809	4,201	0	4,201	6,637	15,647
北方町	3,841	2	3,843	3,289	0	3,289	4,861	11,993
坂祝町	1,797	0	1,797	1,468	0	1,468	2,467	5,732
富加町	1,303	0	1,303	963	0	963	1,603	3,869
川辺町	2,095	0	2,095	1,799	4	1,803	2,865	6,763
七宗町	683	0	683	601	1	602	994	2,279
八百津町	2,070	2	2,072	1,742	0	1,742	3,114	6,928
白川町	1,333	0	1,333	1,245	0	1,245	2,084	4,662
東白川村	394	0	394	418	0	418	554	1,366
御嵩町	3,531	0	3,531	2,949	0	2,949	5,306	11,786
白川村	366	2	368	274	1	275	318	961
郡部計	64,731	11	64,742	54,762	95	54,857	85,042	204,641
不明	0	0	0	2	0	2	83	85
合計	423,782	351	424,133	360,622	1,398	362,020	511,764	1,297,917

5-4 岐阜県市町村別自動車保有車両数(特種(殊)用途)

令和6年3月末

	普通特種			小型特種			大型特殊	軽特種	合計
	自家用	事業用	計	自家用	事業用	計			
岐阜市	2,686	294	2,980	617	78	695	654	451	4,780
大垣市	1,137	483	1,620	176	14	190	635	190	2,635
高山市	1,023	203	1,226	191	18	209	1,078	194	2,707
多治見市	865	159	1,024	159	30	189	155	122	1,490
関市	659	39	698	131	2	133	211	137	1,179
中津川市	747	48	795	170	4	174	172	121	1,262
美濃市	163	28	191	25	0	25	49	20	285
瑞浪市	300	30	330	41	0	41	73	40	484
羽島市	576	253	829	102	3	105	204	132	1,270
恵那市	504	50	554	86	7	93	344	76	1,067
美濃加茂市	517	83	600	95	1	96	108	67	871
土岐市	411	43	454	65	8	73	162	50	739
各務原市	880	149	1,029	168	8	176	341	123	1,669
可児市	634	175	809	80	0	80	127	102	1,118
山県市	208	55	263	36	2	38	68	61	430
瑞穂市	256	169	425	68	3	71	134	71	701
飛騨市	304	35	339	40	2	42	461	34	876
本巣市	345	47	392	61	0	61	150	68	671
郡上市	588	29	617	104	4	108	643	92	1,460
下呂市	360	17	377	84	1	85	200	56	718
海津市	329	41	370	73	2	75	71	72	588
市部計	13,492	2,430	15,922	2,572	187	2,759	6,040	2,279	27,000

	普通特種			小型特種			大型特殊	軽特種	合計
	自家用	事業用	計	自家用	事業用	計			
岐南町	473	136	609	65	75	140	152	36	937
笠松町	153	134	287	55	1	56	33	27	403
養老町	262	36	298	48	0	48	93	58	497
垂井町	139	12	151	13	0	13	48	39	251
関ヶ原町	58	0	58	8	0	8	31	13	110
神戸町	169	64	233	9	1	10	53	16	312
輪之内町	115	72	187	9	0	9	25	16	237
安八町	247	176	423	16	0	16	54	18	511
揖斐川町	300	19	319	33	3	36	208	36	599
大野町	108	19	127	15	0	15	83	19	244
池田町	167	26	193	26	0	26	39	36	294
北方町	116	29	145	19	0	19	5	12	181
坂祝町	92	22	114	16	0	16	23	4	157
富加町	45	0	45	4	0	4	5	5	59
川辺町	78	25	103	17	0	17	49	22	191
七宗町	31	0	31	6	0	6	23	13	73
八百津町	147	16	163	20	0	20	20	22	225
白川町	95	10	105	14	1	15	67	11	198
東白川村	27	0	27	5	0	5	17	4	53
御嵩町	124	43	167	23	1	24	43	33	267
白川村	52	12	64	10	0	10	127	11	212
郡部計	2,998	851	3,849	431	82	513	1,198	451	6,011
不明	0	0	0	0	0	0	140	3	143
合計	16,490	3,281	19,771	3,003	269	3,272	7,378	2,733	33,154

5-5 岐阜県市町村別自動車保有車両数(二輪・総合計)

令和6年3月末

	二 輪			登録車計	小型二輪車計	軽自動車計	総 合 計
	小型二輪	軽二輪	合 計				
岐 阜 市	5,225	3,216	8,441	193,114	5,225	110,956	309,295
大 垣 市	1,972	1,349	3,321	75,592	1,972	50,346	127,910
高 山 市	1,421	1,447	2,868	37,549	1,421	39,353	78,323
多 治 見 市	1,717	1,074	2,791	51,140	1,717	32,708	85,565
関 市	1,463	961	2,424	42,677	1,463	33,691	77,831
中 津 川 市	1,664	1,272	2,936	34,521	1,664	34,835	71,020
美 濃 市	414	233	647	9,992	414	7,703	18,109
瑞 浪 市	582	469	1,051	16,228	582	14,119	30,929
羽 島 市	918	635	1,553	33,407	918	22,632	56,957
恵 那 市	1,034	777	1,811	22,705	1,034	21,924	45,663
美濃加茂市	1,028	731	1,759	26,913	1,028	21,871	49,812
土 岐 市	821	632	1,453	26,291	821	20,931	48,043
各 務 原 市	2,171	1,611	3,782	67,840	2,171	44,129	114,140
可 児 市	1,636	1,217	2,853	45,291	1,636	34,832	81,759
山 県 市	420	250	670	13,021	420	10,110	23,551
瑞 穂 市	749	761	1,510	25,958	749	17,536	44,243
飛 騨 市	455	459	914	9,612	455	10,773	20,840
本 巢 市	508	337	845	16,608	508	13,314	30,430
郡 上 市	699	647	1,346	19,825	699	18,753	39,277
下 呂 市	459	358	817	13,361	459	13,332	27,152
海 津 市	475	263	738	16,749	475	13,634	30,858
市 部 計	25,831	18,699	44,530	798,394	25,831	587,482	1,411,707

	二 輪			登録車計	小型二輪車計	軽自動車計	総 合 計
	小型二輪	軽二輪	合 計				
岐 南 町	376	226	602	17,335	376	10,079	27,790
笠 松 町	230	165	395	10,355	230	6,384	16,969
養 老 町	431	245	676	13,745	431	11,487	25,663
垂 井 町	371	270	641	11,320	371	9,585	21,276
関ヶ原町	103	60	163	3,050	103	2,639	5,792
神 戸 町	264	169	433	8,504	264	6,594	15,362
輪 之 内 町	121	87	208	5,410	121	3,891	9,422
安 八 町	200	111	311	7,814	200	5,917	13,931
揖斐川町	336	192	528	11,012	336	9,267	20,615
大 野 町	331	232	563	10,435	331	9,126	19,892
池 田 町	386	247	633	10,612	386	9,162	20,160
北 方 町	218	152	370	8,090	218	5,847	14,155
坂 祝 町	161	122	283	4,135	161	3,347	7,643
富 加 町	127	74	201	2,752	127	2,391	5,270
川 辺 町	176	132	308	4,755	176	4,171	9,102
七 宗 町	50	44	94	1,570	50	1,743	3,363
八 百 津 町	196	132	328	4,678	196	5,064	9,938
白 川 町	107	22	129	3,562	107	4,016	7,685
東 白 川 村	32	17	49	1,075	32	1,197	2,304
御 嵩 町	316	297	613	7,711	316	7,365	15,392
白 川 村	36	22	58	1,048	36	714	1,798
郡 部 計	4,568	3,018	7,586	148,968	4,568	119,986	273,522
不 明	0	6,179	6,179	143	0	6,393	6,536
総 合 計	30,399	27,896	58,295	947,505	30,399	713,861	1,691,765

6 岐阜県の自動車保有車両数の推移(昭和22年～令和6年)

各年3月末

用途	車種	業態別	昭和22年	昭和23年		昭和24年		昭和25年	
				車両数	%	車両数	%	車両数	%
貨物	普通	自家用		1,471		1,728	17.5	1,742	0.8
		事業用		721		909	26.1	916	0.8
		計		2,192		2,637	20.3	2,658	0.8
	小型四輪	自家用		-		-		-	
		事業用		-		-		-	
		計		75		205	173.3	285	39.0
	小型三輪	自家用		-		-		-	
		事業用		-		-		-	
		計		848		1,095	29.1	1,209	10.4
	被けん引	自家用		-		-		-	
事業用			-		-		-		
計			-		-		-		
貨物計		1,594	3,115	95.4	3,937	26.4	4,152	5.5	
乗合	普通・小型	自家用		-		-		-	
		事業用		-		-		-	
		計		-		-		-	
	被けん引	自家用		-		-		-	
		事業用		-		-		-	
乗合計		124	326	162.9	169	-48.2	201	18.9	
乗用	普通	自家用		118		141	19.5	172	22.0
		事業用		99		104	5.1	98	-5.8
		計		217		245	12.9	270	10.2
	小型	自家用		-		-		-	
		事業用		-		-		-	
乗用計		204	322	57.8	369	14.6	410	11.1	
特種(殊)用途	普通	自家用		114		169	48.2	121	-28.4
		事業用		19		16	-15.8	1	-93.8
		計		133		185	37.6	122	-33.3
	小型	自家用		-		-		-	
		事業用		-		-		-	
		計		22		58	163.6	17	-70.7
	特殊	自家用		-		-		-	
事業用			-		-		-		
特種(殊)用途計		40	155	287.5	243	55.5	139	-42.3	
軽自動車計(三輪車以上)				-		-		-	
二輪	小型二輪			175		192	9.7	511	166.1
	軽二輪			-		-		266	
	二輪計			175		192	9.7	777	304.7
合計			1,962	4,093	99.0	4,910	25.7	5,679	15.7
登録車			1,962	3,730	90.1	4,716	26.4	4,902	3.9
検査自動車			1,962	4,093	99.0	4,910	25.7	5,413	10.3
軽自動車			-	-		-		266	
総計			1,962	4,903	99.0	4,910	25.7	5,679	15.7

「-」は資料がないため不明

(参考)

空欄は皆無

左側は車両数を、右側「%」は対前年同月末増減比を表す

データはすべて年度末(3月末)の数値

1. 大正8年1月11日自動車取締令制定大正8年11月15日施行

2. 昭和22年12月29日車両規則制定昭和23年1月1日施行

3. 昭和26年8月16日道路運送車両法施行規則制定 施行

昭和26年		昭和27年		昭和28年		昭和29年		昭和30年	
車両数	%	車両数	%	車両数	%	車両数	%	車両数	%
2,037	16.9	2,425	19.0	2,663	9.8	3,110	16.8	3,245	4.3
881	-3.8	961	9.1	886	-7.8	911	2.8	931	2.2
2,918	9.8	3,386	16.0	3,549	4.8	4,021	13.3	4,176	3.9
416		545	31.0	754	38.3	1,020	35.3	1,390	36.3
20		22	10.0	27	22.7	30	11.1	34	13.3
436	53.0	567	30.0	781	37.7	1,050	34.4	1,424	35.6
1,772		2,663	50.3	4,121	54.8	5,934	44.0	7,435	25.3
157		211	34.4	249	18.0	350	40.6	366	4.6
1,929	59.6	2,874	49.0	4,370	52.1	6,284	43.8	7,801	24.1
13		14	7.7	14	0.0	18	28.6	18	0.0
8		11	37.5	11	0.0	11	0.0	25	127.3
21		25	19.0	25	0.0	29	16.0	43	48.3
5,304	27.7	6,852	29.2	8,725	27.3	11,384	30.5	13,444	18.1
		1		7	600.0	16	128.6	21	31.3
248		338	36.3	394	16.6	439	11.4	503	14.6
248		339	36.7	401	18.3	455	13.5	524	15.2
3		3	0.0	3	0.0	3	0.0	3	0.0
3		3	0.0	3	0.0	3	0.0	3	0.0
251	24.9	342	36.3	404	18.1	458	13.4	527	15.1
186	8.1	296	59.1	369	24.7	517	40.1	593	14.7
96	-2.0	100	4.2	119	19.0	174	46.2	171	-1.7
282	4.4	396	40.4	488	23.2	691	41.6	764	10.6
204		235	15.2	220	-6.4	274	24.5	353	28.8
81		170	109.9	230	35.3	377	63.9	421	11.7
285	103.6	405	42.1	450	11.1	651	44.7	774	18.9
567	38.3	801	41.3	938	17.1	1,342	43.1	1,538	14.6
192	58.7	187	-2.6	239	27.8	293	22.6	352	20.1
						1		3	200.0
192	57.4	187	-2.6	239	27.8	294	23.0	355	20.7
-		50		76	52.0	110	44.7	132	20.0
-									
-		50		76	52.0	110	44.7	132	20.0
-		7		13	85.7	22	69.2	20	-9.1
-		-		-		-		-	
-		7		13	85.7	22	69.2	20	-9.1
192	38.1	244	27.1	328	34.4	426	29.9	507	19.0
				2		3	50.0	6	100.0
205	-59.9	329	60.5	763	131.9	1,033	35.4	1,159	12.2
461	73.3	725	57.3	2,361	225.7	6,374	170.0	9,082	42.5
666	-14.3	1,054	58.3	3,124	196.4	7,407	137.1	10,241	38.3
6,980	22.9	9,293	33.1	13,521	45.5	21,020	55.5	26,263	24.9
6,314	28.8	8,239	30.5	10,395	26.2	13,610	30.9	16,016	17.7
6,519	20.4	8,568	31.4	11,158	30.2	14,643	31.2	17,175	17.3
461	73.3	725	57.3	2,363	225.9	6,377	169.9	9,088	42.5
6,980	22.9	9,293	33.1	13,521	45.5	21,020	55.5	26,263	24.9

昭和31年		昭和32年		昭和33年		昭和34年		昭和35年	
車両数	%	車両数	%	車両数	%	車両数	%	車両数	%
3,129	-3.6	3,332	6.5	3,705	11.2	3,934	6.2	4,318	9.8
867	-6.9	931	7.4	972	4.4	922	-5.1	1,089	18.1
3,996	-4.3	4,263	6.7	4,677	9.7	4,856	3.8	5,407	11.3
1,750	25.9	2,539	45.1	3,715	46.3	5,410	45.6	7,986	47.6
46	35.3	82	78.3	116	41.5	166	43.1	249	50.0
1,796	26.1	2,621	45.9	3,831	46.2	5,576	45.5	8,235	47.7
8,864	19.2	10,132	14.3	11,131	9.9	11,775	5.8	12,210	3.7
387	5.7	525	35.7	540	2.9	524	-3.0	539	2.9
9,251	18.6	10,657	15.2	11,671	9.5	12,299	5.4	12,749	3.7
21	16.7	21	0.0	23	9.5	22	-4.3	29	31.8
33	32.0	40	21.2	38	-5.0	46	21.1	38	-17.4
54	25.6	61	13.0	61	0.0	68	11.5	67	-1.5
15,097	12.3	17,602	16.6	20,240	15.0	22,799	12.6	26,458	16.0
26	23.8	38	46.2	40	5.3	46	15.0	60	30.4
529	5.2	590	11.5	641	8.6	754	17.6	800	6.1
555	5.9	628	13.2	681	8.4	800	17.5	860	7.5
3	0.0	3	0.0						
3	0.0	3	0.0						
558	5.9	631	13.1	681	7.9	800	17.5	860	7.5
620	4.6	717	15.6	635	-11.4	645	1.6	650	0.8
165	-3.5	160	-3.0	138	-13.8	112	-18.8	81	-27.7
785	2.7	877	11.7	773	-11.9	757	-2.1	731	-3.4
455	28.9	639	40.4	994	55.6	1,522	53.1	2,479	62.9
514	22.1	597	16.1	703	17.8	791	12.5	897	13.4
969	25.2	1,236	27.6	1,697	37.3	2,313	36.3	3,376	46.0
1,754	14.0	2,113	20.5	2,470	16.9	3,070	24.3	4,107	33.8
355	0.9	438	23.4	497	13.5	534	7.4	584	9.4
2	-33.3	5	150.0	10	100.0	11	10.0	19	72.7
357	0.6	443	24.1	507	14.4	545	7.5	603	10.6
176	33.3	229	30.1	274	19.7	371	35.4	430	15.9
						3		4	33.3
176	33.3	229	30.1	274	19.7	374	36.5	434	16.0
23	15.0	25	8.7	41	64.0	59	43.9	70	18.6
-		-		-		-		-	
23	15.0	25	8.7	41	64.0	59	43.9	70	18.6
556	9.7	697	25.4	822	17.9	978	19.0	1,107	13.2
9	50.0	15	66.7	32	113.3	394	1131	3,116	690.9
1,161	0.2	1,230	5.9	1,344	9.3	1,327	-1.3	1,204	-9.3
10,202	12.3	12,601	23.5	15,016	19.2	18,734	24.8	22,861	22.0
11,363	11.0	13,831	21.7	16,360	18.3	20,061	22.6	24,065	20.0
29,337	11.7	34,889	18.9	40,605	16.4	48,102	18.5	59,713	24.1
17,965	12.2	21,043	17.1	24,213	15.1	27,647	14.2	32,532	17.7
19,126	11.4	22,273	16.5	25,557	14.7	28,974	13.4	33,736	16.4
10,211	12.4	12,616	23.6	15,048	19.3	20,455	35.9	25,977	27.0
29,337	11.7	34,889	18.9	40,605	16.4	48,102	18.5	59,713	24.1

用途	車種	業態別	昭和36年		昭和37年		昭和38年	
			車両数	%	車両数	%	車両数	%
貨物	普通	自家用	5,102	18.2	5,826	14.2	6,277	7.7
		事業用	1,134	4.1	1,208	6.5	1,271	5.2
		計	6,236	15.3	7,034	12.8	7,548	7.3
	小型 四輪	自家用	11,844	48.3	16,827	42.1	22,107	31.4
		事業用	327	31.3	425	30.0	500	17.6
		計	12,171	47.8	17,252	41.7	22,607	31.0
	型 三輪	自家用	12,135	-0.6	11,133	-8.3	9,839	-11.6
		事業用	512	-5.0	482	-5.9	433	-10.2
		計	12,647	-0.8	11,615	-8.2	10,272	-11.6
	被けん引	自家用	33	13.8	38	15.2	20	-47.4
		事業用	37	-2.6	42	13.5	44	4.8
		計	70	4.5	80	14.3	64	-20.0
	軽自動車	四輪	1,047		4,604	339.7	10,405	126.0
三輪		7,405		10,610	43.3	13,003	22.6	
貨物	計	39,576		51,195	29.4	63,899	24.8	
乗合	普通	自家用	93		140	50.5	218	55.7
		事業用	883		969	9.7	1,047	8.0
		計	976		1,109	13.6	1,265	14.1
	小型	自家用	1		14		33	135.7
		事業用						
	計	1		14		33	135.7	
被けん引	自家用							
事業用								
計								
乗合	計	977	13.6	1,123	14.9	1,298	15.6	
乗用	普通	自家用	582	-10.5	524	-10.0	515	-1.7
		事業用	53	-34.6	51	-3.8	57	11.8
		計	635	-13.1	575	-9.4	572	-0.5
	小型	自家用	4,343	75.2	6,783	56.2	9,887	45.8
		事業用	1,100	22.6	1,272	15.6	1,453	14.2
	計	5,443	32.5	8,055	48.0	11,340	40.8	
軽四輪	乗用	847		1,696	100.2	2,978	75.6	
乗用	計	6,925		10,326	49.1	14,890	44.2	
特種(殊)用途	普通	自家用	645	10.4	700	8.5	854	22.0
		事業用	27	42.1	89	229.6	127	42.7
		計	672	11.4	789	17.4	981	24.3
	小型	自家用	488	13.5	531	8.8	569	7.2
		事業用	5	25.0	9	80.0	8	-11.1
	計	493	13.6	540	9.5	577	6.9	
	特殊	自家用	87	24.3	109	25.3	170	56.0
事業用		-		-		-		
計	87	24.3	109	25.3	170	56.0		
特種(殊)用途計		1,252	13.1	1,438	14.9	1,728	20.2	
二輪	小型二輪	1,054	-12.5	865	-17.9	779	-9.9	
	軽二輪	24,825	8.6	26,139	5.3	25,578	-2.1	
	二輪計	25,879	7.5	27,004	4.3	26,357	-2.4	
合計		74,609	24.9	91,086	22.1	108,172	18.8	
登録車		39,431	21.2	47,172	19.6	55,429	17.5	
検査自動車		40,485	20.0	48,037	18.7	56,208	17.0	
軽自動車		34,124	31.4	43,049	26.2	51,964	20.7	
総計		74,609	24.9	91,086	22.1	108,172	18.8	

※昭和35年4月 自動車保有車両数調査報告様式改正

用途	車種	業態別	昭和39年		昭和40年		昭和41年	
			車両数	%	車両数	%	車両数	%
貨物	普通	自家用	6,818	8.6	7,023	3.0	7,440	5.9
		事業用	1,492	17.4	1,701	14.0	1,719	1.1
		計	8,310	10.1	8,724	5.0	9,159	5.0
	小型四輪	自家用	29,266	32.4	36,671	25.3	46,847	27.7
		事業用	542	8.4	587	8.3	580	-1.2
		計	29,808	31.9	37,258	25.0	47,427	27.3
	小型三輪	自家用	8,936	-9.2	7,518	-15.9	6,630	-11.8
		事業用	403	-6.9	342	-15.1	293	-14.3
		計	9,339	-9.1	7,860	-15.8	6,923	-11.9
	被けん引	自家用	16	-20.0	11	-31.3	13	18.2
		事業用	47	6.8	54	14.9	62	14.8
		計	63	-1.6	65	3.2	75	15.4
	軽自動車	四輪	18,493	77.7	27,027	46.1	36,499	35.0
		三輪	14,742	13.4	14,548	-1.3	12,853	-11.7
貨物	計	80,755	26.4	95,482	18.2	112,936	18.3	
乗合	普通	自家用	388	78.0	587	51.3	89	-84.8
		事業用	1,169	11.7	1,294	10.7	1,333	3.0
		計	1,557	23.1	1,881	21.5	1,422	-24.8
	小型	自家用	56	69.7	76	35.7	795	946.1
		事業用					38	
		計	56	69.7	76	35.7	833	996.1
	被けん引	自家用						
事業用								
計								
乗合	計	1,613	24.3	1,957	21.9	2,255	14.6	
乗用	普通	自家用	526	2.1	588	11.8	611	3.9
		事業用	41	-28.1	29	-29.3	29	0.0
		計	567	-0.9	617	8.8	640	3.7
	小型	自家用	14,817	49.9	21,028	41.9	28,584	35.9
		事業用	1,710	17.7	1,942	13.6	2,061	6.1
		計	16,527	45.7	22,970	39.0	30,645	33.4
軽四輪	5,391	81.0	6,159	14.2	8,356	35.7		
乗用	計	22,485	51.0	29,746	32.3	39,641	33.3	
特種(殊)用途	普通	自家用	981	14.9	1,097	11.8	1,225	11.7
		事業用	144	13.4	212	47.2	211	-0.5
		計	1,125	14.7	1,309	16.4	1,436	9.7
	小型	自家用	625	9.8	674	7.8	780	15.7
		事業用	10	25.0	15	50.0	15	0.0
		計	635	10.1	689	8.5	795	15.4
	大型特殊	自家用	253	48.8	335	32.4	435	29.9
事業用		-		-		-		
計	253	48.8	335	32.4	435	29.9		
特種(殊)用途計		2,013	16.5	2,333	15.9	2,666	14.3	
二輪	小型二輪	781	0.3	618	-20.9	595	-3.7	
	軽二輪	24,100	-5.8	18,931	-21.4	16,001	-15.5	
	二輪計	24,881	-5.6	19,549	-21.4	16,596	-15.1	
合計		131,747	21.8	149,067	13.2	174,094	16.8	
登録車		68,240	23.1	81,794	19.9	99,790	22.0	
検査自動車		69,021	22.8	82,402	19.4	100,385	21.8	
軽自動車		62,726	20.7	66,665	6.3	73,709	10.6	
総計		131,747	21.8	149,067	13.2	174,094	16.8	

※昭和38年10月22日 自動車保有車両数調報告様式の改正

1. 特殊車を大型特殊車とする

用途	車種	業態別	昭和42年		昭和43年		昭和44年	
			車両数	%	車両数	%	車両数	%
貨物	普通	自家用	8,429	13.3	9,864	17.0	11,315	14.7
		事業用	2,044	18.9	2,479	21.3	2,916	17.6
		計	10,473	14.3	12,343	17.8	14,231	15.3
	小型四輪	自家用	61,104	30.4	78,854	29.0	96,611	22.5
		事業用	591	1.9	599	1.4	552	-7.8
		計	61,695	30.1	79,453	28.8	97,163	22.3
	小型三輪	自家用	5,860	-11.6	5,152	-12.1	4,678	-9.2
		事業用	256	-12.6	230	-10.2	192	-16.5
		計	6,116	-11.7	5,382	-12.0	4,870	-9.5
	被けん引	自家用	16	23.1	20	25.0	25	25.0
		事業用	77	24.2	103	33.8	153	48.5
		計	93	24.0	123	32.3	178	44.7
	軽自動車	四輪	46,042	26.1	54,219	17.8	59,805	10.3
三輪		10,700	-16.8	8,633	-19.3	6,852	-20.6	
貨物	計	135,119	19.6	160,153	18.5	183,099	14.3	
乗合	普通車	自家用	91	2.2	119	30.8	165	38.7
		事業用	1,344	0.8	1,391	3.5	1,401	0.7
		計	1,435	0.9	1,510	5.2	1,566	3.7
	小型	自家用	1,082	36.1	1,433	32.4	1,782	24.4
		事業用	36	-5.3	36	0.0	41	13.9
	乗合	計	1,118	34.2	1,469	31.4	1,823	24.1
乗合	計	2,553	13.2	2,979	16.7	3,389	13.8	
乗用	普通	自家用	636	4.1	669	5.2	706	5.5
		事業用	24	-17.2	19	-20.8	17	-10.5
		計	660	3.1	688	-3.3	723	13.3
	小型	自家用	40,622	42.1	58,003	42.8	82,521	42.3
		事業用	2,194	6.5	2,343	6.8	2,559	9.2
	乗用	計	42,816	39.7	60,346	40.9	85,080	41.0
軽四輪	計	10,847	29.8	16,372	50.9	22,909	39.9	
乗用	計	54,323	37.0	77,406	42.5	108,712	40.4	
特種(殊)用途	普通	自家用	1,418	15.8	1,644	15.9	2,050	24.7
		事業用	240	13.7	267	11.3	307	15.0
		計	1,658	15.5	1,911	15.3	2,357	23.3
	小型	自家用	809	3.7	889	9.9	952	7.1
		事業用	19	26.7	20	5.3	22	10.0
		計	828	4.2	909	9.8	974	7.2
	大型特殊	自家用	621	42.8	780	25.6	1,052	34.9
事業用		-	-	-	-	-	-	
特種(殊)用途	計	621	42.8	780	25.6	1,052	34.9	
特種(殊)用途	計	3,107	16.5	3,600	15.9	4,383	21.8	
二輪	小型二輪	613	3	656	7.0	753	14.8	
	軽二輪	13,533	-15.4	11,195	-17.3	9,414	-15.9	
	二輪	計	14,146	-11.6	11,851	-16.2	10,167	-14.2
合計	計	209,248	20.2	255,989	22.3	309,750	21.0	

登録車	127,513	27.8	164,911	29.3	210,017	27.4
検査自動車	128,126	27.6	165,570	29.2	210,770	27.3
軽自動車	81,122	10.1	90,419	11.5	98,980	9.5
総計	209,248	20.2	255,989	22.3	309,750	21.0

※昭和40年4月5日 自動車保有車両数調報告様式の一部改正

1. 乗合用の車種を普通車及び小型車に分離し被牽引車を廃止する

普通車……普通自動車で乗車定員30人以上のもの

小型車……普通自動車で乗車定員11人以上29人以下のもの及び小型自動車で乗車定員11人以上のもの

用途	車種		業態別	昭和45年		昭和46年		昭和47年	
				車両数	%	車両数	%	車両数	%
貨物	普通		自家用	13,070	15.5	14,514	11.0	15,508	6.8
			事業用	3,258	11.7	3,571	9.6	4,042	13.2
			計	16,328	14.7	18,085	10.8	19,550	8.1
	小型	四輪	自家用	107,918	11.7	112,709	4.4	116,880	3.7
			事業用	507	-8.2	491	-3.2	554	12.8
			計	108,425	11.6	113,200	4.4	117,434	3.7
	型	三輪	自家用	3,905	-16.5	3,365	-13.8	2,939	-12.7
			事業用	170	-11.5	147	-13.5	149	1.4
			計	4,075	-16.3	3,512	-13.8	3,088	-12.1
	被けん引		自家用	32	28.0	38	18.8	40	5.3
			事業用	157	2.6	193	22.9	211	9.3
			計	189	6.2	231	22.2	251	8.7
	軽自動車		四輪	64,117	7.2	65,876	2.7	66,541	1.0
			三輪	5,403	-21.1	4,157	-23.1	3,300	-20.6
貨物		計	198,537	8.4	205,061	3.3	210,164	2.5	
乗合	普通車		自家用	190	15.2	115	-39.5	279	142.6
			事業用	1,376	-1.8	1,369	-0.5	1,274	-6.9
			計	1,566	0.0	1,484	-5.2	1,553	4.6
	小型		自家用	2,185	22.6	2,404	10.0	2,494	3.7
			事業用	46	12.2	37	-19.6	42	13.5
	乗合		計	2,231	22.4	2,441	9.4	2,536	3.9
			計	3,797	12.0	3,925	3.4	4,089	4.2
乗用	普通		自家用	764	8.2	826	8.1	970	17.4
			事業用	13	-23.5	10	-23.1	21	110.0
			計	777	7.5	836	7.6	991	18.5
	小型		自家用	113,372	37.4	147,741	30.3	184,886	25.1
			事業用	2,803	9.5	3,010	7.4	2,957	-1.8
			計	116,175	36.5	150,751	29.8	187,843	24.6
	軽四輪		33,737	47.3	44,158	30.9	51,072	15.7	
乗用		計	150,689	38.6	195,745	29.9	239,906	22.6	
特種(殊)用途	普通		自家用	2,649	29.2	3,096	16.9	3,844	24.2
			事業用	352	14.7	438	24.4	544	24.2
			計	3,001	27.3	3,534	17.8	4,388	24.2
	小型		自家用	1,038	9.0	1,181	13.8	1,227	3.9
			事業用	26	18.2	37	42.3	30	-18.9
			計	1,064	9.2	1,218	14.5	1,257	3.2
	大型特殊		自家用	1,301	23.7	1,542	18.5	1,729	12.1
			事業用	-	-	-	-	68	-
特種(殊)用途計		1,301	23.7	1,542	18.5	1,797	16.5		
特種(殊)用途計		5,366	22.4	6,294	17.3	7,442	18.2		
二輪	小型二輪		自家用	1,133	50.5	1,866	64.7	2,541	36.2
			事業用	8,450	-10.2	8,107	-4.1	7,865	-3.0
			計	9,583	-5.7	9,973	4.1	10,406	4.3
合計			367,972	18.8	420,998	14.4	472,007	12.1	
登録車			255,132	21.5	296,834	16.3	340,688	14.8	
検査自動車			256,265	21.6	298,700	16.6	343,229	14.9	
軽自動車			111,707	12.9	122,298	9.5	128,778	5.3	
総計			367,972	18.8	420,998	14.4	472,007	12.1	

昭和48年		昭和49年		昭和50年		昭和51年		昭和52年	
車両数	%	車両数	%	車両数	%	車両数	%	車両数	%
17,767	14.6	19,836	11.6	20,362	2.7	20,554	0.9	20,660	0.5
4,464	10.4	4,725	5.8	4,706	-0.4	4,796	1.9	5,095	6.2
22,231	13.7	24,561	10.5	25,068	2.1	25,350	1.1	25,755	1.6
122,433	4.8	126,506	3.3	127,848	1.1	131,145	2.6	135,246	3.1
505	-8.8	500	-1.0	473	-5.4	435	-8.0	417	-4.1
122,938	4.7	127,006	3.3	128,321	1.0	131,580	2.5	135,663	3.1
2,586	-12.0	2,141	-17.2	1,809	-15.5	1,547	-14.5	1,325	-14.4
108	-27.5	71	-34.3	50	-29.6	34	-32.0	26	-23.5
2,694	-12.8	2,212	-17.9	1,859	-16.0	1,581	-15.0	1,351	-14.5
54	35.0	73	35.2	80	9.6	80	0.0	74	-7.5
237	12.3	264	11.4	277	4.9	281	1.4	282	0.4
291	15.9	337	15.8	357	5.9	361	1.1	356	-1.4
67,151	0.9	65,848	-1.9	66,362	0.8	61,248	-7.7	66,768	9.0
2,638	-20.1	2,013	-23.7	1,681	-16.5	140	-91.7	120	-14.3
217,943	3.7	221,977	1.9	223,648	0.8	220,260	-1.5	230,013	4.4
288	3.2	310	7.6	304	-1.9	378	24.3	331	-12.4
1,249	-2.0	1,231	-1.4	1,236	0.4	1,224	-1.0	1,253	2.4
1,537	-1.0	1,541	0.3	1,540	-0.1	1,602	4.0	1,584	-1.1
2,588	3.8	2,697	4.2	2,715	0.7	2,652	-2.3	2,787	5.1
47	11.9	39	-17.0	37	-5.1	33	-10.8	29	-12.1
2,635	3.9	2,736	3.8	2,752	0.6	2,685	-2.4	2,816	4.9
4,172	2.0	4,277	2.5	4,292	0.4	4,287	-0.1	4,400	2.6
1,281	32.1	1,892	47.7	2,516	33.0	3,289	30.7	4,024	22.3
18	-14.3	18	0.0	17	-5.6	16	-5.9	17	6.3
1,299	31.1	1,910	47.0	2,533	32.6	3,305	30.5	4,041	22.3
227,681	23.1	262,950	15.5	292,549	11.3	320,543	9.6	345,299	7.7
2,986	1.0	3,007	0.7	2,999	-0.3	3,011	0.4	3,026	0.5
230,667	22.8	265,957	15.3	295,548	11.1	323,554	9.5	348,325	7.7
54,365	6.4	51,651	-5.0	49,515	-4.1	45,980	-7.1	44,085	-4.1
286,331	19.4	319,518	11.6	347,596	8.8	372,839	7.3	396,451	6.3
4,557	18.5	5,163	13.3	5,442	5.4	5,682	4.4	5,852	3.0
555	2.0	600	8.1	642	7.0	696	8.4	706	1.4
5,112	16.5	5,763	12.7	6,084	5.6	6,378	4.8	6,558	2.8
1,421	15.8	1,565	10.1	1,640	4.8	1,674	2.1	1,734	3.6
34	13.3	36	5.9	37	2.8	37	0.0	39	5.4
1,455	15.8	1,601	10.0	1,677	4.7	1,711	2.0	1,773	3.6
2,024	17.1	2,325	14.9	2,535	9.0	2,785	9.9	3,029	8.8
68	0.0	71	4.4	68	-4.2	64	-5.9	67	0.6
2,092	16.4	2,396	14.5	2,603	8.6	2,849	9.5	3,096	8.7
8,659	16.4	9,760	12.7	10,364	6.2	10,938	5.5	11,427	4.5
2,736	7.7	2,867	4.8	2,958	3.2	2,811	-5.0	2,748	-2.2
7,292	-7.3	6,867	-5.8	6,602	-3.9	6,296	-4.6	5,953	-5.4
10,028	-3.6	9,734	-2.9	9,560	-1.8	9,107	-4.7	8,701	-4.5
527,133	11.7	565,266	7.2	595,460	5.3	617,431	3.7	650,992	5.4
392,951	15.3	436,020	11.0	468,342	7.4	500,956	7.0	531,318	6.1
395,687	15.3	438,887	10.9	471,300	7.4	503,767	6.9	534,066	6.0
131,446	2.1	126,379	-3.9	124,160	-1.8	113,664	-8.5	116,926	2.9
527,133	11.7	565,266	7.2	595,460	5.3	617,431	3.7	650,992	1.3

用途	車種	業態別	昭和53年		昭和54年		昭和55年		昭和56年		
			車両数	%	車両数	%	車両数	%	車両数	%	
貨物	普通	自家用	20,613	-0.2	21,875	6.1	22,939	4.9	23,505	2.5	
		事業用	5,342	4.8	5,853	9.6	6,243	6.7	6,532	4.6	
		計	25,955	0.8	27,728	6.8	29,182	5.2	30,037	2.9	
	小型四輪	自家用	136,234	0.7	138,802	1.9	138,737	0.0	138,334	-0.3	
		事業用	417	0.0	437	4.8	436	-0.2	496	13.8	
		計	136,651	0.7	139,239	1.9	139,173	0.0	138,830	-0.2	
	型三輪	自家用	1,013	-23.5	832	-17.9	599	-28.0	459	-23.4	
		事業用	13	-50.0	10	-23.1	4	-60.0	3	-25.0	
		計	1,026	-24.1	842	-17.9	603	-28.4	462	-23.4	
	被けん引	自家用	79	6.8	87	10.1	92	5.7	92	0.0	
		事業用	273	-3.2	297	8.8	417	40.4	432	3.6	
		計	352	-1.1	384	9.1	509	32.6	524	2.9	
	軽自動車	四輪	73,382	9.9	79,513	8.4	89,539	12.6	103,295	15.4	
		三輪	107	-10.8	100	-6.5	87	-13.0	75	-13.8	
		計	237,473	1.0	247,806	4.4	259,093	4.6	273,223	5.5	
乗合	普通車	自家用	355	7.3	371	4.5	385	3.8	426	10.6	
		事業用	1,233	-1.6	1,257	1.9	1,276	1.5	1,276	0.0	
		計	1,588	0.3	1,628	2.5	1,661	2.0	1,702	2.5	
	小型乗合	自家用	2,803	5.7	2,902	3.5	2,910	0.3	2,947	1.3	
		事業用	40	37.9	62	55.0	62	0.0	65	4.8	
		計	2,843	9.6	2,964	4.3	2,972	0.3	3,012	1.3	
	計	4,431	0.7	4,592	3.6	4,633	0.9	4,714	1.7		
	乗用	普通	自家用	4,768	18.5	5,621	17.9	6,630	18.0	7,276	9.7
			事業用	19	11.8	20	5.3	21	5.0	18	-14.3
計			4,787	18.5	5,641	17.8	6,651	17.9	7,294	9.7	
小型		自家用	368,376	6.7	397,368	7.9	420,677	5.9	439,355	4.4	
		事業用	3,018	-0.3	3,010	-0.3	3,033	0.8	3,039	0.2	
		計	371,394	6.6	400,378	7.8	423,710	5.8	442,394	4.4	
軽四乗用		輪	44,744	1.5	43,029	-3.8	43,640	1.4	42,467	-2.7	
	計	420,925	6.2	449,048	6.7	474,001	5.6	492,155	3.8		
特種(殊)用途	普通	自家用	6,056	3.5	6,333	4.6	6,560	3.6	6,732	2.6	
		事業用	773	9.5	832	7.6	866	4.1	917	5.9	
		計	6,829	4.1	7,165	4.9	7,426	3.6	7,649	3.0	
	小型	自家用	1,762	1.6	1,889	7.2	1,912	1.2	1,874	-2.0	
		事業用	40	2.7	41	2.5	42	2.4	41	-2.4	
		計	1,802	1.6	1,930	7.1	1,954	1.2	1,915	-2.0	
	大型特殊	自家用	3,260	7.6	3,564	9.3	3,623	1.7	3,910	7.9	
		事業用	77	14.9	102	32.5	108	5.9	114	5.6	
		計	3,337	7.8	3,666	9.9	3,731	1.8	4,024	7.9	
	特種(殊)用途計	11,968	4.7	12,761	6.6	13,111	2.7	13,588	3.6		
二輪	小型二輪	2,683	-2.4	2,787	3.9	3,345	20.0	4,193	25.4		
	軽二輪	5,701	-4.2	5,578	-2.2	5,580	0.0	6,039	8.2		
	二輪計	8,384	-3.6	8,365	-0.2	8,925	6.7	10,232	14.6		
合	計	683,181	4.9	722,572	5.8	759,763	5.1	793,912	4.5		

登録車	556,564	4.8	591,565	6.3	617,572	4.4	637,843	3.3
検査自動車	2,683	-2.4	2,787	3.9	3,345	20.0	4,193	25.4
軽自動車	123,934	6.0	128,220	3.5	138,846	8.3	151,876	9.4
総計	683,181	4.9	722,572	5.8	759,763	5.1	793,912	4.5

検査自動車欄を廃止し、小型二輪車に改正

昭和57年		昭和58年		昭和59年		昭和60年		昭和61年	
車両数	%	車両数	%	車両数	%	車両数	%	車両数	%
23,944	1.9	24,222	1.2	24,591	1.5	25,077	2.0	25,685	2.4
6,841	4.7	7,088	3.6	7,596	7.2	8,104	6.7	8,351	3.0
30,785	2.5	31,310	1.7	32,187	2.8	33,181	3.1	34,036	2.6
136,855	-1.1	134,862	-1.5	132,628	-1.7	131,010	-1.2	129,235	-1.4
542	9.3	591	9.0	623	5.4	671	7.7	697	3.9
137,397	-1.0	135,453	-1.4	133,251	-1.6	131,681	-1.2	129,932	-1.3
378	-17.6	314	-16.9	265	-15.6	225	-15.1	187	-16.9
-		-		-		-		-	
378	-18.2	314	-16.9	265	-15.6	225	-15.1	187	-16.9
97	5.4	95	-2.1	93	-2.1	89	-4.3	89	0.0
461	6.7	541	17.4	555	2.6	574	3.4	585	1.9
558	6.5	636	14.0	648	1.9	663	2.3	674	1.7
120,523	16.7	139,423	15.7	157,623	13.1	178,120	13.0	199,664	12.1
67	-10.7	65	-3.0	63	-3.1	61	-3.2	56	-8.2
289,708	6.0	307,201	6.0	324,037	5.5	343,931	6.1	364,549	6.0
467	9.6	481	3.0	491	2.1	510	3.9	531	4.1
1,281	0.4	1,279	-0.2	1,271	-0.6	1,273	0.2	1,271	-0.2
1,748	2.7	1,760	0.7	1,762	0.1	1,783	1.2	1,802	1.1
2,960	0.4	2,973	0.4	2,974	0.0	3,016	1.4	3,074	1.9
80	23.1	82	2.5	83	1.2	88	6.0	101	14.8
3,040	0.9	3,055	0.5	3,057	0.1	3,104	1.5	3,175	2.3
4,788	1.6	4,815	0.6	4,819	0.1	4,887	1.4	4,977	1.8
8,214	12.9	8,841	7.6	10,160	14.9	11,246	10.7	12,109	7.7
17	-5.6	16	-5.9	17	6.3	17	0.0	24	41.2
8,231	12.8	8,857	7.6	10,177	14.9	11,263	10.7	12,133	7.7
458,314	4.3	475,638	3.8	495,043	4.1	511,802	3.4	530,124	3.6
3,052	0.4	3,050	-0.1	3,026	-0.8	3,050	0.8	3,045	-0.2
461,366	4.3	478,688	3.8	498,069	4.0	514,852	3.4	533,169	3.6
42,278	-0.4	42,115	-0.4	41,068	-2.5	39,069	-4.9	36,136	-7.5
511,875	4.0	529,660	3.5	549,314	3.7	565,184	2.9	581,438	2.9
6,928	2.9	7,158	3.3	7,284	1.8	7,473	2.6	7,716	3.3
938	2.3	943	0.5	976	3.5	1,020	4.5	1,037	1.7
7,866	2.8	8,101	3.0	8,260	2.0	8,493	2.8	8,753	3.1
1,876	0.1	1,900	1.3	1,971	3.7	1,981	0.5	2,040	3.0
46	12.2	51	10.9	76	49.0	89	17.1	106	19.1
1,922	0.4	1,951	1.5	2,047	4.9	2,070	1.1	2,146	3.7
4,201	7.4	4,422	5.3	4,693	6.1	4,920	4.8	5,120	4.1
123	7.9	124	0.8	126	1.6	118	-6.3	111	-5.9
4,324	7.5	4,546	5.1	4,819	6.0	5,038	4.5	5,231	3.8
14,112	3.9	14,598	3.4	15,126	3.6	15,601	3.1	16,130	3.4
5,368	28.0	6,783	26.4	7,756	14.3	9,128	17.7	10,511	15.2
6,854	13.5	8,244	20.3	10,134	22.9	12,187	20.3	14,117	15.8
12,222	19.4	15,027	23.0	17,890	19.1	21,315	19.1	24,628	15.5
832,705	4.9	871,301	4.6	911,186	4.6	950,918	4.4	991,722	4.3
657,615	3.1	674,671	2.6	694,542	2.9	712,353	2.6	731,238	2.7
5,368	28.0	6,783	26.4	7,756	14.3	9,128	17.7	10,511	15.2
169,722	11.8	189,847	11.9	208,888	10.0	229,437	9.8	249,973	9.0
832,705	4.9	871,301	4.6	911,186	4.6	950,918	4.4	991,722	4.3

昭和62年		昭和63年		平成元年		平成2年		平成3年	
車両数	%	車両数	%	車両数	%	車両数	%	車両数	%
26,448	3.0	27,650	4.5	29,671	7.3	31,481	6.1	33,956	7.9
8,834	5.8	9,372	6.1	10,127	8.1	10,770	6.3	11,211	4.1
35,282	3.7	37,022	4.9	39,798	7.5	42,251	6.2	45,167	6.9
128,250	-0.8	128,570	0.2	129,861	1.0	129,801	0.0	129,909	0.1
712	2.2	773	8.6	809	4.7	845	4.4	862	2.0
128,962	-0.7	129,343	0.3	130,670	1.0	130,646	0.0	130,771	0.1
159	-15.0	141	-11.3	124	-12.1	109	-12.1	96	-11.9
-		-		-		-		-	
159	-15.0	141	-11.3	124	-12.1	109	-12.1	96	-11.9
101	13.5	107	5.9	107	-24.1	103	-3.7	110	6.8
570	-2.6	593	4.0	616	3.9	642	4.2	668	4.0
671	-0.4	700	4.3	723	3.3	745	3.0	778	4.4
221,869	11.1	242,542	9.3	262,339	8.2	267,606	2.0	266,320	-0.5
54	-3.6	55	1.9	51	-7.3	49	-3.9	47	-4.1
386,997	6.2	409,803	5.9	433,705	5.8	441,406	1.8	443,179	0.4
535	0.8	529	-1.1	549	3.8	543	-1.1	536	-1.3
1,277	0.5	1,260	-1.3	1,252	-0.6	1,233	-1.5	1,229	-0.3
1,812	0.6	1,789	-1.3	1,801	0.7	1,776	-1.4	1,765	-0.6
3,123	1.6	3,178	1.8	3,291	3.6	3,310	0.6	3,385	2.3
108	6.9	117	8.3	129	10.3	133	3.1	149	12.0
3,231	1.8	3,295	2.0	3,420	3.8	3,443	0.7	3,534	2.6
5,043	1.3	5,084	0.8	5,221	2.7	5,219	0.0	5,299	1.5
12,748	5.3	14,453	13.4	16,636	15.1	23,070	38.7	34,148	48.0
31	29.2	37	19.4	49	32.4	61	24.5	72	18.0
12,779	5.3	14,490	13.4	16,685	15.1	23,131	38.6	34,220	47.9
548,849	3.5	571,946	4.2	592,505	3.6	622,573	5.1	641,945	3.1
3,043	-0.1	3,014	-1.0	2,992	-0.7	3,002	0.3	3,005	0.1
551,892	3.5	574,960	4.2	595,497	3.6	625,575	5.1	644,950	3.1
32,868	-9.0	30,378	-7.6	28,506	-6.2	35,536	24.7	51,044	43.6
597,539	2.8	619,828	3.7	640,688	3.4	684,242	6.8	730,214	6.7
8,056	4.4	8,615	6.9	9,299	7.9	9,920	6.7	10,533	6.2
1,121	8.1	1,165	3.9	1,234	5.9	1,264	2.4	1,316	4.1
9,177	4.8	9,780	6.6	10,533	7.7	11,184	6.2	11,849	5.9
2,150	5.4	2,282	6.1	2,507	9.9	2,701	7.7	2,763	2.3
125	17.9	131	4.8	149	13.7	155	4.0	150	-3.2
2,275	6.0	2,413	6.1	2,656	10.1	2,856	7.5	2,913	2.0
5,398	5.4	5,649	4.6	5,941	5.2	6,269	5.5	6,610	5.4
108	-2.7	110	1.9	109	-0.9	108	-0.9	109	0.9
5,506	5.3	5,759	4.6	6,050	5.1	6,377	5.4	6,719	5.4
16,958	5.1	17,952	5.9	19,239	7.2	20,417	6.1	21,481	5.2
11,797	12.2	13,050	10.6	13,834	6.0	14,062	1.6	13,991	-0.5
15,940	12.9	18,190	14.1	20,230	11.2	21,540	6.5	22,643	5.1
27,737	12.6	31,240	12.6	34,064	9.0	35,602	4.5	36,634	2.9
1,034,274	4.3	1,083,907	4.8	1,132,917	4.5	1,186,886	4.8	1,236,807	4.2
751,746	2.8	779,692	3.7	807,957	3.6	848,093	5.0	882,762	4.1
11,797	12.2	13,050	10.6	13,834	6.0	14,062	1.7	13,991	-0.5
270,731	8.3	291,165	7.5	311,126	6.8	324,731	4.4	340,054	4.7
1,034,274	4.3	1,083,907	4.8	1,132,917	4.5	1,186,886	4.8	1,236,807	4.2

用途	車種	業態	平成4年		平成5年		平成6年		平成7年		
			車両数	%	車両数	%	車両数	%	車両数	%	
貨物	普通	自家用	36,244	6.7	37,945	4.7	38,988	2.7	40,374	3.6	
		事業用	11,589	3.4	11,792	1.8	11,988	1.7	12,601	5.1	
		計	47,833	5.9	49,737	4.0	50,976	2.5	52,975	3.9	
	小型	四輪	自家用	128,979	-0.7	127,551	-1.1	126,449	-0.9	125,282	-0.9
			事業用	823	-4.5	846	2.8	900	6.4	901	0.1
			計	129,802	-0.7	128,397	-1.1	127,349	-0.8	126,183	-0.9
		三輪	自家用	85	-11.5	77	-9.4	69	-10.4	64	-7.2
			事業用	-		-		-		-	
			計	85	-11.5	77	-9.4	69	-10.4	64	-7.2
	被けん引	自家用	116	5.5	124	6.9	122	-1.6	177	45.1	
		事業用	711	6.4	717	0.8	718	0.1	861	19.9	
		計	827	6.3	841	1.7	840	-0.1	1,038	23.6	
	軽自動車	四輪	260,503	-2.2	254,576	-2.3	248,510	-2.4	242,523	-2.4	
		三輪	47	0.0	48	2.1	50	4.2	49	-2.0	
貨物	計	439,097	-0.9	433,676	-1.2	427,794	-1.4	422,832	-1.2		
乗合	普通	自家用	528	-1.5	520	-1.5	520	0.0	501	-3.7	
		事業用	1,222	-0.6	1,225	0.2	1,190	-2.9	1,173	-1.4	
		計	1,750	-0.8	1,745	-0.3	1,710	-2.0	1,674	-2.1	
	小型	自家用	3,340	-1.3	3,294	-1.4	3,261	-1.0	3,184	-2.4	
		事業用	158	6.0	164	3.8	174	6.1	178	2.3	
		計	3,498	-1.0	3,458	-1.1	3,435	-0.7	3,362	-2.1	
乗合	計	5,248	-1.0	5,203	-0.9	5,145	-1.1	5,036	-2.1		
乗用	普通	自家用	53,513	56.7	79,848	49.2	109,274	36.9	142,808	30.7	
		事業用	79	9.7	85	7.6	90	5.9	91	1.1	
		計	53,592	56.6	79,933	49.2	109,364	36.8	142,899	30.7	
	小型	自家用	653,701	1.8	653,829	0.0	651,112	-0.4	643,556	-1.2	
		事業用	3,002	-0.1	2,979	-0.8	2,999	0.7	2,962	-1.2	
		計	656,703	1.8	656,808	0.0	654,111	-0.4	646,518	-1.2	
軽四輪	計	67,271	31.8	82,131	22.1	97,548	18.8	113,867	16.7		
乗用	計	777,566	6.5	818,872	5.3	861,023	5.1	903,284	4.9		
特種(殊)用途	普通	自家用	11,063	5.0	11,442	3.4	11,978	4.7	12,741	6.4	
		事業用	1,363	3.6	1,465	7.5	1,515	3.4	1,600	5.6	
		計	12,426	4.9	12,907	3.9	13,493	4.5	14,341	6.3	
	小型	自家用	2,992	8.3	3,009	0.6	3,109	3.3	3,149	1.3	
		事業用	154	2.7	154	0.0	163	5.8	169	3.7	
		計	3,146	8.0	3,163	0.5	3,272	3.4	3,318	1.4	
	大型特殊	自家用	6,914	4.6	7,172	3.7	7,417	3.4	7,700	3.8	
		事業用	111	1.8	110	-0.9	113	2.7	115	1.8	
計		7,025	4.6	7,282	3.7	7,530	3.4	7,815	3.8		
特種(殊)用途計	計	22,597	5.2	23,352	3.3	24,295	4.0	25,474	4.9		
二輪	小型二輪	計	14,139	1.1	14,917	5.5	15,747	5.6	16,743	6.3	
	軽二輪	計	23,443	3.5	24,090	2.8	24,513	1.8	24,686	0.7	
	二輪	計	37,582	2.6	39,007	3.8	40,260	3.2	41,429	2.9	
合計	計	1,282,090	3.7	1,320,110	3.0	1,358,517	2.9	1,398,055	2.9		

岐阜管轄	1,171,801	-	1,207,207	3.0	1,242,588	2.9	1,278,867	2.9
飛騨管轄	110,289	-	112,903	2.4	115,929	2.7	119,188	2.8

※平成3年10月飛騨自動車検査登録事務所開設

登録車	916,687	3.8	944,348	3.0	972,149	2.9	1,000,187	2.9
小型二輪車	14,139	1.1	14,917	5.5	15,747	5.6	16,743	6.3
軽自動車	351,264	3.3	360,845	2.7	370,621	2.7	381,125	2.8
総計	1,282,090	3.7	1,320,110	3.0	1,358,517	2.9	1,398,055	2.9

用途	車種		業態別	平成8年		平成9年		平成10年		平成11年		
				車両数	%	車両数	%	車両数	%	車両数	%	
貨物	普通		自家用	41,164	2.0	42,101	2.3	42,015	-0.2	41,474	-1.3	
			事業用	13,127	4.2	13,693	4.3	13,825	1.0	13,389	-3.2	
			計	54,291	2.5	55,794	2.8	55,840	0.1	54,863	-1.7	
	小型	四輪	自家用	124,239	-0.8	123,249	-0.8	120,934	-1.9	117,695	-2.7	
			事業用	902	0.1	872	-3.3	815	-6.5	784	-3.8	
			計	125,141	-0.8	124,121	-0.8	121,749	-1.9	118,479	-2.7	
	小型	三輪	自家用	56	-12.5	49	-12.5	44	-10.2	41	-6.8	
			事業用	-		1		1	0.0	1	0.0	
			計	56	-12.5	50	-10.7	45	-10.0	42	-6.7	
	被けん引		自家用	190	7.3	197	3.7	197	0.0	202	2.5	
			事業用	957	11.1	1,017	6.3	950	-6.6	906	-4.6	
			計	1,147	10.5	1,214	5.8	1,147	-5.5	1,108	-3.4	
	軽自動車		四輪	235,663	-2.8	226,249	-4.0	218,359	-3.5	210,297	-3.7	
三輪			49	0.0	51	4.1	52	2.0	52	0.0		
計			416,347	-1.5	407,479	-2.1	397,192	-2.5	384,841	-3.1		
乗合	普通		自家用	496	-1.0	504	1.6	497	-1.4	503	1.2	
			事業用	1,140	-2.8	1,118	-1.9	1,107	-1.0	1,096	-1.0	
			計	1,636	-2.3	1,622	-0.9	1,604	-1.1	1,599	-0.3	
	小型		自家用	3,166	-0.6	3,092	-2.3	3,040	-1.7	2,984	-1.8	
			事業用	200	12.4	251	25.5	299	19.1	323	8.0	
			計	3,366	0.1	3,343	-0.7	3,339	-0.1	3,307	-1.0	
	乗合	計	5,002	-0.7	4,965	-0.7	4,943	-0.4	4,906	-0.7		
	乗用	普通		自家用	177,589	24.4	213,603	20.3	242,020	13.3	262,674	8.5
				事業用	94	3.3	99	5.3	99	0.0	99	0.0
				計	177,683	24.3	213,702	20.3	242,119	13.3	262,773	8.5
小型			自家用	635,297	-1.3	624,870	-1.6	612,633	-2.0	599,945	-2.1	
			事業用	2,937	-0.8	2,918	-0.6	2,893	-0.9	2,881	-0.4	
			計	638,234	-1.3	627,788	-1.6	615,526	-2.0	602,826	-2.1	
軽四乗用	計	132,360	16.2	153,489	16.0	171,185	11.5	190,813	11.5			
乗用	計	948,277	5.0	994,979	4.9	1,028,830	3.4	1,056,412	2.7			
特種(殊)用途	普通		自家用	14,061	10.4	15,573	10.8	17,031	9.4	19,045	11.8	
			事業用	1,689	5.6	1,779	5.3	1,953	9.8	1,982	1.5	
			計	15,750	9.8	17,352	10.2	18,984	9.4	21,027	10.8	
	小型		自家用	3,240	2.9	3,395	4.8	3,571	5.2	3,837	7.4	
			事業用	185	9.5	212	14.6	222	4.7	246	10.8	
			計	3,425	3.2	3,607	5.3	3,793	5.2	4,083	7.6	
	軽自動車	計	917	-	1,175	28.1	1,449	23.3	1,767	21.9		
	大型特殊		自家用	7,928	3.0	6,798	-14.3	6,649	-2.2	6,821	2.6	
事業用			121	5.2	132	9.1	124	-6.1	125	0.8		
計			8,049	3.0	6,930	-13.9	6,773	-2.3	6,946	2.6		
特種(殊)用途計	計	28,141	3.4	29,064	3.3	30,999	6.7	33,823	9.1			
二輪	小型二輪		自家用	17,412	4.0	17,756	2.0	17,891	0.8	18,629	4.1	
			事業用	24,564	-0.5	24,082	-2.0	23,340	-3.1	22,725	-2.6	
			計	41,976	1.3	41,838	-0.3	41,231	-1.5	41,354	0.3	
合計	計	1,439,743	3.0	1,478,325	2.7	1,503,195	1.7	1,521,336	1.2			
岐 阜 管 轄				1,317,280	3.0	1,352,958	3.0	1,375,531	1.7	1,391,801	1.2	
飛 騨 管 轄				122,463	2.7	125,367	3.0	127,664	1.8	129,535	1.5	
登 録 車				1,028,778	2.9	1,055,523	2.6	1,070,919	1.5	1,077,053	0.6	
小 型 二 輪 車				17,412	4.0	17,756	2.0	17,891	0.8	18,629	4.1	
軽 自 動 車				393,553	3.3	405,046	2.9	414,385	2.3	425,654	2.8	
総 計				1,439,743	3.0	1,478,325	2.7	1,503,195	1.7	1,521,336	1.2	

※ 特種(殊)用途用欄に軽自動車を加える

平成12年		平成13年		平成14年		平成15年		平成16年	
車両数	%	車両数	%	車両数	%	車両数	%	車両数	%
40,797	-1.6	40,357	-1.1	39,963	-1.0	39,425	-1.3	39,804	1.0
13,514	0.9	13,668	1.1	13,990	2.4	14,418	3.1	15,016	4.1
54,311	-1.0	54,025	-0.5	53,953	-0.1	53,843	-0.2	54,820	1.8
114,413	-2.8	111,762	-2.3	108,395	-3.0	104,884	-3.2	102,172	-2.6
782	-0.3	776	-0.8	808	4.1	857	6.1	868	1.3
115,195	-2.8	112,538	-2.3	109,203	-3.0	105,741	-3.2	103,040	-2.6
38	-7.3	37	-2.6	32	-13.5	29	-9.4	27	-6.9
1	0.0	1	0.0	1	0.0	1	0.0	1	0.0
39	-7.1	38	-2.6	33	-13.2	30	-9.1	28	-6.7
201	-0.5	203	1.0	220	8.4	223	1.4	217	-2.7
912	0.7	912	0.0	934	2.4	955	2.2	959	0.4
1,113	0.5	1,115	0.2	1,154	3.5	1,178	2.1	1,176	-0.2
204,868	-2.6	200,106	-2.3	196,815	-1.6	193,513	-1.7	191,615	-1.0
50	-3.8	50	0.0	44	-12.0	43	-2.3	42	-2.3
375,576	-2.4	367,872	-2.1	361,202	-1.8	354,348	-1.9	350,721	-1.0
491	-2.4	478	-2.6	446	-6.7	437	-2.0	441	0.9
1,098	0.2	1,111	1.2	1,164	4.8	1,168	0.3	1,158	-0.9
1,589	-0.6	1,589	0.0	1,610	1.3	1,605	-0.3	1,599	-0.4
2,897	-2.9	2,894	-0.1	2,871	-0.8	2,820	-1.8	2,844	0.9
335	3.7	364	8.7	387	6.3	437	12.9	465	6.4
3,232	-2.3	3,258	0.8	3,258	0.0	3,257	0.0	3,309	1.6
4,821	-1.7	4,847	0.5	4,868	0.4	4,862	-0.1	4,908	0.9
280,203	6.7	298,997	6.7	314,515	5.2	323,355	2.8	331,973	2.7
96	-3.0	94	-2.1	92	-2.1	106	15.2	119	12.3
280,299	6.7	299,091	6.7	314,607	5.2	323,461	2.8	332,092	2.7
585,082	-2.5	572,004	-2.2	559,079	-2.3	551,669	-1.3	541,571	-1.8
2,881	0.0	2,879	-0.1	2,890	0.4	2,851	-1.3	2,854	0.1
587,963	-2.5	574,883	-2.2	561,969	-2.2	554,520	-1.3	544,425	-1.8
215,843	13.1	238,870	10.7	260,719	9.1	280,450	7.6	300,702	7.2
1,084,105	2.6	1,112,844	2.7	1,137,295	2.2	1,158,431	1.9	1,177,219	1.6
20,616	8.2	20,878	1.3	20,732	-0.7	20,145	-2.8	19,572	-2.8
2,107	6.3	2,152	2.1	2,223	3.3	2,326	4.6	2,484	6.8
22,723	8.1	23,030	1.4	22,955	-0.3	22,471	-2.1	22,056	-1.8
4,013	4.6	3,965	-1.2	3,839	-3.2	3,630	-5.4	3,511	-3.3
265	7.7	287	8.3	297	3.5	299	0.7	300	0.3
4,278	4.8	4,252	-0.6	4,136	-2.7	3,929	-5.0	3,811	-3.0
2,126	20.3	2,380	11.9	2,559	7.5	2,749	7.4	2,902	5.6
6,916	1.4	6,952	0.5	6,931	-0.3	6,950	0.3	6,923	-0.4
127	1.6	125	-1.6	119	-4.8	118	-0.8	117	-0.8
7,043	1.4	7,077	0.5	7,050	-0.4	7,068	0.3	7,040	-0.4
36,170	6.9	36,739	1.6	36,700	-0.1	36,217	-1.3	35,809	-1.1
19,127	2.7	18,665	-2.4	19,248	3.1	19,734	2.5	20,107	1.9
22,124	-2.6	21,852	-1.2	22,293	2.0	22,523	1.0	22,611	0.4
41,251	-0.2	40,517	-1.8	41,541	2.5	42,257	1.7	42,718	1.1
1,541,923	1.4	1,562,819	1.4	1,581,606	1.2	1,596,115	0.9	1,611,375	1.0
1,410,425	1.3	1,429,841	1.4	1,447,132	1.2	1,460,962	1.0	1,475,905	1.0
131,498	1.5	132,978	1.1	134,474	1.1	135,153	0.5	135,470	0.2
1,077,785	0.1	1,080,896	0.3	1,079,928	-0.1	1,077,103	-0.3	1,073,396	-0.3
19,127	2.7	18,665	-2.4	19,248	3.1	19,734	2.5	20,107	1.9
445,011	4.5	463,258	4.1	482,430	4.1	499,278	3.5	517,872	3.7
1,541,923	1.3	1,562,819	1.4	1,581,606	1.2	1,596,115	0.9	1,611,375	1.0

用途	車種	業態別	平成17年		平成18年		平成19年	
			車両数	%	車両数	%	車両数	%
貨物	普通	自家用	41,386	4.0	43,407	4.9	44,245	1.9
		事業用	16,150	7.6	17,394	7.7	18,338	5.4
		計	57,536	5.0	60,801	5.7	62,583	2.9
	小型四輪	自家用	101,291	-0.9	102,115	0.8	100,701	-1.4
		事業用	906	4.4	984	8.6	1,029	4.6
		計	102,197	-0.8	103,099	0.9	101,730	-1.3
	小型三輪	自家用	26	-3.7	25	-3.8	23	-8.0
		事業用	1	0.0	1	0.0	1	0.0
		計	27	-3.6	26	-3.7	24	-7.7
	被けん引	自家用	222	2.3	228	2.7	216	-5.3
		事業用	990	3.2	1,003	1.3	1,000	-0.3
		計	1,212	3.1	1,231	1.6	1,216	-1.2
	軽自動車	四輪	191,135	-0.3	189,898	-0.6	188,198	-0.9
		三輪	37	-11.9	36	-2.7	35	-2.8
貨物	計	352,144	0.4	355,091	0.8	353,786	-0.4	
乗合	普通	自家用	449	1.8	463	3.1	469	1.3
		事業用	1,234	6.6	1,198	-2.9	1,193	-0.4
		計	1,683	5.3	1,661	-1.3	1,662	0.1
	小型	自家用	2,879	1.2	2,900	0.7	2,957	2.0
		事業用	504	8.4	509	1.0	514	1.0
		計	3,383	2.2	3,409	0.8	3,471	1.8
乗合	計	5,066	3.2	5,070	0.1	5,133	1.2	
乗用	普通	自家用	340,422	2.5	345,249	1.4	345,467	0.1
		事業用	129	8.4	146	13.2	154	5.5
		計	340,551	2.5	345,395	1.4	345,621	0.1
	小型	自家用	538,071	-0.6	534,505	-0.7	525,127	-1.8
		事業用	2,836	-0.6	2,805	-1.1	2,666	-5.0
		計	540,907	-0.6	537,310	-0.7	527,793	-1.8
	軽四輪	318,947	6.1	336,622	5.5	356,316	5.9	
乗用	計	1,200,405	2.0	1,219,327	1.6	1,229,730	0.9	
特種(殊)用途	普通	自家用	19,349	-1.1	19,321	-0.1	19,465	0.7
		事業用	2,645	6.5	2,891	9.3	2,988	3.4
		計	21,994	-0.3	22,212	1.0	22,453	1.1
	小型	自家用	3,380	-3.7	3,320	-1.8	3,306	-0.4
		事業用	284	-5.3	295	3.9	307	4.1
		計	3,664	-3.9	3,615	-1.3	3,613	-0.1
	軽自動車	3,025	4.2	3,167	4.7	3,237	2.2	
	大型特殊	自家用	6,916	-0.1	6,924	0.1	6,984	0.9
		事業用	119	1.7	118	-0.8	124	5.1
計		7,035	-0.1	7,042	0.1	7,108	0.9	
特種(殊)用途計	35,718	-0.3	36,036	0.9	36,411	1.0		
二輪	小型二輪	20,405	1.5	20,873	2.3	21,267	1.9	
	軽二輪	22,729	0.5	23,110	1.7	23,296	0.8	
	二輪計	43,134	1.0	43,983	2.0	44,563	1.3	
合計		1,636,467	1.6	1,659,507	1.4	1,669,623	0.6	
岐	管轄	1,500,381	1.7	1,522,849	1.5	1,533,126	0.7	
飛	管轄	136,086	0.5	136,658	0.4	136,497	-0.1	
登録	車	1,080,189	0.6	1,085,801	0.5	1,077,274	-0.8	
小型二輪	車	20,405	1.5	20,873	2.3	21,267	1.9	
軽自動車		535,873	3.5	552,833	3.2	571,082	3.3	
総	計	1,636,467	1.6	1,659,507	1.4	1,669,623	0.6	

平成20年		平成21年		平成22年		平成23年		平成24年	
車両数	%	車両数	%	車両数	%	車両数	%	車両数	%
43,445	-1.8	41,383	-4.7	39,536	-4.5	37,785	-4.4	36,611	-3.1
18,223	-0.6	17,289	-5.1	16,323	-5.6	15,785	-3.3	15,395	-2.5
61,668	-1.5	58,672	-4.9	55,859	-4.8	53,570	-4.1	52,006	-2.9
97,916	-2.8	93,487	-4.5	89,941	-3.8	86,547	-3.8	84,097	-2.8
1,027	-0.2	1,009	-1.8	1,002	-0.7	974	-2.8	977	0.3
98,943	-2.7	94,496	-4.5	90,943	-3.8	87,521	-3.8	85,074	-2.8
25	8.7	25	0.0	26	4.0	25	-3.8	25	0.0
1	0.0	1	0.0	1	0.0	1	0.0	1	0.0
26	8.3	26	0.0	27	3.8	26	-3.7	26	0.0
226	4.6	220	-2.7	220	0.0	217	-1.4	212	-2.3
1,021	2.1	1,031	1.0	1,028	-0.3	1,047	1.8	1,062	1.4
1,247	2.5	1,251	0.3	1,248	-0.2	1,264	1.3	1,274	0.8
186,549	-0.9	185,224	-0.7	182,503	-1.5	180,931	-0.9	180,789	-0.1
36	2.9	34	-5.6	34	0.0	34	0.0	34	0.0
348,469	-1.5	339,703	-2.5	330,614	-2.7	323,346	-2.2	319,203	-1.3
463	-1.3	452	-2.4	438	-3.1	428	-2.3	416	-2.8
1,193	0.0	1,185	-0.7	1,193	0.7	1,219	2.2	1,163	-4.6
1,656	-0.4	1,637	-1.1	1,631	-0.4	1,647	1.0	1,579	-4.1
2,944	-0.4	2,882	-2.1	2,838	-1.5	2,777	-2.1	2,783	0.2
511	-0.6	514	0.6	515	0.2	506	-1.7	479	-5.3
3,455	-0.5	3,396	-1.7	3,353	-1.3	3,283	-2.1	3,262	-0.6
5,111	-0.4	5,033	-1.5	4,984	-1.0	4,930	-1.1	4,841	-1.8
345,609	0.0	343,158	-0.7	343,559	0.1	346,312	0.8	352,096	1.7
156	1.3	159	1.9	166	4.4	179	7.8	178	-0.6
345,765	0.0	343,317	-0.7	343,725	0.1	346,491	0.8	352,274	1.7
508,875	-3.1	497,054	-2.3	487,791	-1.9	478,417	-1.9	473,563	-1.0
2,615	-1.9	2,534	-3.1	2,443	-3.6	2,209	-9.6	2,139	-3.2
511,490	-3.1	499,588	-2.3	490,234	-1.9	480,626	-2.0	475,702	-1.0
373,624	4.9	389,666	4.3	402,361	3.3	412,909	2.6	423,987	2.7
1,230,879	0.1	1,232,571	0.1	1,236,320	0.3	1,240,026	0.3	1,251,963	1.0
19,138	-1.7	18,224	-4.8	17,765	-2.5	17,221	-3.1	17,037	-1.1
2,987	0.0	2,932	-1.8	2,918	-0.5	2,846	-2.5	2,778	-2.4
22,125	-1.5	21,156	-4.4	20,683	-2.2	20,067	-3.0	19,815	-1.3
3,266	-1.2	3,128	-4.2	3,100	-0.9	2,987	-3.6	2,851	-4.6
328	6.8	327	-0.3	322	-1.5	323	0.3	330	2.2
3,594	-0.5	3,455	-3.9	3,422	-1.0	3,310	-3.3	3,181	-3.9
3,281	1.4	3,249	-1.0	3,236	-0.4	3,241	0.2	3,227	-0.4
6,983	0.0	6,960	-0.3	6,942	-0.3	6,922	-0.3	6,912	-0.1
127	2.4	122	-3.9	121	-0.8	120	-0.8	117	-2.5
7,110	0.0	7,082	-0.4	7,063	-0.3	7,042	-0.3	7,029	-0.2
36,110	-0.8	34,942	-3.2	34,404	-1.5	33,660	-2.2	33,252	-1.2
21,849	2.7	22,540	3.2	23,042	2.2	23,354	1.4	23,658	1.3
23,500	0.9	23,960	2.0	24,163	0.8	24,068	-0.4	23,982	-0.4
45,349	1.8	46,500	2.5	47,205	1.5	47,422	0.5	47,640	0.5
1,665,918	-0.2	1,658,749	-0.4	1,653,527	-0.3	1,649,384	-0.3	1,656,899	0.5
1,530,431	-0.2	1,524,433	-0.4	1,520,117	-0.3	1,516,879	-0.2	1,524,332	0.5
135,487	-0.7	134,316	-0.9	133,410	-0.7	132,505	-0.7	132,567	0.0
1,057,079	-1.9	1,034,076	-2.2	1,018,188	-1.5	1,004,847	-1.3	1,001,222	-0.4
21,849	2.7	22,540	3.2	23,042	2.2	23,354	1.4	23,658	1.3
586,990	2.8	602,133	2.6	612,297	1.7	621,183	1.5	632,019	1.7
1,665,918	-0.2	1,658,749	-0.4	1,653,527	-0.3	1,649,384	-0.3	1,656,899	0.5

用途	車種	業態別	平成25年		平成26年		平成27年	
			車両数	%	車両数	%	車両数	%
貨物	普通	自家用	35,684	-2.5	35,155	-1.5	34,774	-1.1
		事業用	15,099	-1.9	15,087	-0.1	14,998	-0.6
		計	50,783	-2.4	50,242	-1.1	49,772	-0.9
	小型 四輪	自家用	81,395	-3.2	79,476	-2.4	77,972	-1.9
		事業用	938	-4.0	930	-0.9	942	1.3
		計	82,333	-3.2	80,406	-2.3	78,914	-1.9
	小型 三輪	自家用	24	-4.0	21	-12.5	21	0.0
		事業用	1	0.0	1	0.0	1	0.0
		計	25	-3.8	22	-12.0	22	0.0
	被けん引	自家用	211	-0.5	215	1.9	212	-1.4
		事業用	1,070	0.8	1,100	2.8	1,056	-4.0
		計	1,281	0.5	1,315	2.7	1,268	-3.6
	軽自動車	四輪	178,976	-1.0	177,184	-1.0	175,553	-0.9
		三輪	33	-2.9	34	3.0	31	-8.8
計		313,431	-1.8	309,203	-1.3	305,560	-1.2	
乗合	普通	自家用	402	-3.4	395	-1.7	384	-2.8
		事業用	1,141	-1.9	1,130	-1.0	1,130	0.0
		計	1,543	-2.3	1,525	-1.2	1,514	-0.7
	小型	自家用	2,728	-2.0	2,685	-1.6	2,627	-2.2
		事業用	483	0.8	471	-2.5	453	-3.8
		計	3,211	-1.6	3,156	-1.7	3,080	-2.4
	乗合	計	4,754	-1.8	4,681	-1.5	4,594	-1.9
乗用	普通	自家用	355,371	0.9	361,091	1.6	362,378	0.4
		事業用	188	5.6	202	7.4	237	17.3
		計	355,559	0.9	361,293	1.6	362,615	0.4
	小型	自家用	466,354	-1.5	456,324	-2.2	446,814	-2.1
		事業用	2,108	-1.4	2,059	-2.3	2,014	-2.2
		計	468,462	-1.5	458,383	-2.2	448,828	-2.1
	軽四輪	438,419	3.4	454,882	3.8	470,663	3.5	
乗用	計	1,262,440	0.8	1,274,558	1.0	1,282,106	0.6	
特種(殊)用途	普通	自家用	16,661	-2.2	16,543	-0.7	16,392	-0.9
		事業用	2,740	-1.4	2,823	3.0	2,821	-0.1
		計	19,401	-2.1	19,366	-0.2	19,213	-0.8
	小型	自家用	2,835	-0.6	2,784	-1.8	2,824	1.4
		事業用	328	-0.6	310	-5.5	303	-2.3
		計	3,163	-0.6	3,094	-2.2	3,127	1.1
	軽自動車	3,208	-0.6	3,196	-0.4	3,187	-0.3	
	大型特殊	自家用	6,880	-0.5	6,903	0.3	6,952	0.7
		事業用	111	-5.1	107	-3.6	106	-0.9
		計	6,991	-0.5	7,010	0.3	7,058	0.7
特種(殊)用途計	32,763	-1.5	32,666	-0.3	32,585	-0.2		
二輪	小型二輪	24,269	2.6	24,970	2.9	25,354	1.5	
	軽二輪	24,136	0.6	24,495	1.5	24,673	0.7	
	二輪計	48,405	1.6	49,465	2.2	50,027	1.1	
合計			1,661,793	0.3	1,670,573	0.5	1,674,872	0.3

岐阜管轄	1,529,419	0.3	1,538,033	0.6	1,542,670	0.3
飛騨管轄	132,374	-0.1	132,540	0.1	132,202	-0.3

登録車	992,752	-0.8	985,812	-0.7	975,411	-1.1
小型二輪車	24,269	2.6	24,970	2.9	25,354	1.5
軽自動車	644,772	2.0	659,791	2.3	674,107	2.2
総計	1,661,793	0.3	1,670,573	0.5	1,674,872	0.3

平成28年		平成29年		平成30年		平成31年		令和 2年	
車両数	%	車両数	%	車両数	%	車両数	%	車両数	%
34,516	-0.7	34,318	-0.6	34,091	-0.7	34,164	0.2	34,193	0.1
14,992	0.0	15,180	1.3	15,374	1.3	15,571	1.3	15,799	1.5
49,508	-0.5	49,498	0.0	49,465	-0.1	49,735	0.5	49,992	0.5
76,794	-1.5	76,033	-1.0	74,898	-1.5	74,501	-0.5	74,085	-0.6
945	0.3	915	-3.2	943	3.1	930	-1.4	938	0.9
77,739	-1.5	76,948	-1.0	75,841	-1.4	75,431	-0.5	75,023	-0.5
21	0.0	19	-9.5	16	-15.8	17	6.3	16	-5.9
1	0.0	1	0.0	1	0.0	1	0.0	1	0.0
22	0.0	20	-9.1	17	-15.0	18	5.9	17	-5.6
212	0.0	225	6.1	236	4.9	255	8.1	277	8.6
1,086	2.8	1,134	4.4	1,163	2.6	1,185	1.9	1,229	3.7
1,298	2.4	1,359	4.7	1,399	2.9	1,440	2.9	1,506	4.6
173,471	-1.2	171,471	-1.2	169,809	-1.0	168,971	-0.5	168,315	-0.4
30	-3.2	30	0.0	30	0.0	31	3.3	31	0.0
302,068	-1.1	299,326	-0.9	296,561	-0.9	295,626	-0.3	294,884	-0.3
389	1.3	388	-0.3	385	-0.8	365	-5.2	348	-4.7
1,134	0.4	1,137	0.3	1,132	-0.4	1,140	0.7	1,136	-0.4
1,523	0.6	1,525	0.1	1,517	-0.5	1,505	-0.8	1,484	-1.4
2,605	-0.8	2,630	1.0	2,616	-0.5	2,612	-0.2	2,552	-2.3
456	0.7	451	-1.1	434	-3.8	417	-3.9	406	-2.6
3,061	-0.6	3,081	0.7	3,050	-1.0	3,029	-0.7	2,958	-2.3
4,584	-0.2	4,606	0.5	4,567	-0.8	4,534	-0.7	4,442	-2.0
366,795	1.2	375,801	2.5	384,996	2.4	392,807	2.0	400,008	1.8
278	17.3	318	14.4	336	5.7	344	2.4	342	-0.6
367,073	1.2	376,119	2.5	385,332	2.4	393,151	2.0	400,350	1.8
437,513	-2.1	431,196	-1.4	421,774	-2.2	412,144	-2.3	401,002	-2.7
1,909	-5.2	1,820	-4.7	1,746	-4.1	1,677	-4.0	1,592	-5.1
439,422	-2.1	433,016	-1.5	423,520	-2.2	413,821	-2.3	402,594	-2.7
479,006	1.8	484,317	1.1	488,970	1.0	495,725	1.4	499,231	0.7
1,285,501	0.3	1,293,452	0.6	1,297,822	0.3	1,302,697	0.4	1,302,175	0.0
16,300	-0.6	16,276	-0.1	16,166	-0.7	16,190	0.1	16,315	0.8
2,896	2.7	2,972	2.6	3,046	2.5	3,054	0.3	3,112	1.9
19,196	-0.1	19,248	0.3	19,212	-0.2	19,244	0.2	19,427	1.0
2,837	0.5	2,847	0.4	2,831	-0.6	2,824	-0.2	2,852	1.0
297	-2.0	298	0.3	297	-0.3	293	-1.3	290	-1.0
3,134	0.2	3,145	0.4	3,128	-0.5	3,117	-0.4	3,142	0.8
3,125	-1.9	3,050	-2.4	3,009	-1.3	2,939	-2.3	2,868	-2.4
7,005	0.8	7,038	0.5	7,076	0.5	7,119	0.6	7,178	0.8
105	-0.9	112	6.7	116	3.6	115	-0.9	111	-3.5
7,110	0.7	7,150	0.6	7,192	0.6	7,234	0.6	7,289	0.8
32,565	-0.1	32,593	0.1	32,541	-0.2	32,534	0.0	32,726	0.6
25,715	1.4	26,127	1.6	26,325	0.8	26,900	2.2	27,209	1.1
24,938	1.1	24,975	0.1	25,125	0.6	25,376	1.0	25,424	0.2
50,653	1.3	51,102	0.9	51,450	0.7	52,276	1.6	52,633	0.7
1,675,371	0.0	1,681,079	0.3	1,682,941	0.1	1,687,667	0.3	1,686,860	0.0
1,543,331	0.0	1,549,289	0.4	1,551,490	0.1	1,556,738	0.3	1,556,432	0.0
132,040	-0.1	131,790	-0.2	131,451	-0.3	130,929	-0.4	130,428	-0.4
969,086	-0.6	971,109	0.2	969,673	-0.1	967,725	-0.2	963,782	-0.4
25,715	1.4	26,127	1.6	26,325	0.8	26,900	2.2	27,209	1.1
680,570	1.0	683,843	0.5	686,943	0.5	693,042	0.9	695,869	0.4
1,675,371	0.0	1,681,079	0.3	1,682,941	0.1	1,687,667	0.3	1,686,860	0.0

用途	車種	業態別	令和3年		令和4年		令和5年	
			車両数	%	車両数	%	車両数	%
貨物	普通	自家用	34,364	-6.1	34,618	0.7	34,734	0.3
		事業用	15,842	2.9	16,037	1.2	15,911	-0.8
		計	50,206	-3.5	50,655	0.9	50,645	0.0
	小型 四輪	自家用	73,872	-12.2	73,790	-0.1	73,951	0.2
		事業用	973	-0.4	990	1.7	994	0.4
		計	74,845	-12.0	74,780	-0.1	74,945	0.2
	型 三輪	自家用	16	-36.0	16	0.0	18	12.5
		事業用	1	0.0	1	0.0	1	0.0
		計	17	-34.6	17	0.0	19	11.8
	被けん引	自家用	312	47.2	420	34.6	473	12.6
		事業用	1,259	18.5	1,290	2.5	1,323	2.6
		計	1,571	23.3	1,710	8.8	1,796	5.0
	軽自動車	四輪	168,438	-6.8	168,938	0.3	170,808	1.1
三輪		33	-2.9	33	0.0	33	0.0	
計		295,110	-7.5	296,133	0.3	298,246	0.7	
乗合	普通	自家用	336	-19.2	319	-5.1	313	-1.9
		事業用	1,084	-6.8	1,074	-0.9	1,068	-0.6
		計	1,420	-10.1	1,393	-1.9	1,381	-0.9
	小型	自家用	2,403	-13.7	2,290	-4.7	2,211	-3.4
		事業用	380	-20.7	375	-1.3	363	-3.2
		計	2,783	-14.7	2,665	-4.2	2,574	-3.4
	乗合	計	4,203	-13.2	4,058	-3.4	3,955	-2.5
乗用	普通	自家用	406,120	15.3	411,206	1.3	415,958	1.2
		事業用	337	89.3	339	0.6	346	2.1
		計	406,457	15.4	411,545	1.3	416,304	1.2
	小型	自家用	391,649	-17.3	381,515	-2.6	372,038	-2.5
		事業用	1,492	-30.2	1,422	-4.7	1,387	-2.5
		計	393,141	-17.4	382,937	-2.6	373,425	-2.5
	軽四輪	計	502,651	18.6	503,279	0.1	507,843	0.9
乗用	計	1,302,249	4.0	1,297,761	-0.3	1,297,572	0.0	
特種(殊)用途	普通	自家用	16,245	-4.6	16,399	0.9	16,495	0.6
		事業用	3,171	14.1	3,249	2.5	3,268	0.6
		計	19,416	-2.0	19,648	1.2	19,763	0.6
	小型	自家用	2,868	0.6	2,882	0.5	2,939	2.0
		事業用	291	-11.8	283	-2.7	280	-1.1
		計	3,159	-0.7	3,165	0.2	3,219	1.7
	軽自動車	計	2,861	-11.3	2,808	-1.9	2,771	-1.3
	大型特殊	自家用	7,209	4.3	7,215	0.1	7,268	0.7
		事業用	113	-3.4	112	-0.9	112	0.0
計		7,322	4.2	7,327	0.1	7,380	0.7	
特種(殊)用途計	計	32,758	-1.5	32,948	0.6	33,133	0.6	
二輪	小型二輪	計	27,858	17.8	28,665	2.9	29,759	3.8
	軽二輪	計	26,046	8.6	26,632	2.2	27,274	2.4
	二輪	計	53,904	13.1	55,297	2.6	57,033	3.1
合計			1,688,224	1.9	1,686,197	-0.1	1,689,939	0.2
岐阜管轄			1,558,169	2.2	1,556,621	-0.1	889,318	-42.9
飛騨管轄			130,055	-1.9	129,576	-0.4	62,133	-52.0
登録車			960,337	-4.1	955,842	-0.5	951,451	-0.5
小型二輪車			27,858	17.8	28,665	2.9	29,759	3.8
軽自動車			700,029	10.8	701,690	0.2	708,729	1.0
総計			1,688,224	1.9	1,686,197	-0.1	1,689,939	0.2

令和6年							
車両数	%						
34,319	-1.2						
16,144	1.5						
50,463	-0.4						
73,678	-0.4						
997	0.3						
74,675	-0.4						
16	-11.1						
1	0.0						
17	-10.5						
477	0.8						
1,402	6.0						
1,879	4.6						
171,436	0.4						
32	-3.0						
298,502	0.1						
297	-5.1						
1,078	0.9						
1,375	-0.4						
2,160	-2.3						
362	-0.3						
2,522	-2.0						
3,897	-1.5						
423,782	1.9						
351	1.4						
424,133	1.9						
360,622	-3.1						
1,398	0.8						
362,020	-3.1						
511,764	0.8						
1,297,917	0.0						
16,490	0.0						
3,281	0.4						
19,771	0.0						
3,003	2.2						
269	-3.9						
3,272	1.6						
2,733	-1.4						
7,267	0.0						
111	-0.9						
7,378	0.0						
33,154	0.1						
30,399	2.2						
27,911	2.3						
58,310	2.2						
1,691,780	0.1						
885,920	-0.4						
61,585	-0.9						
947,505	-0.4						
30,399	2.2						
713,876	0.7						
1,691,780	0.1						

7 岐阜県の燃料別自動車保有車両数(軽自動車を除く)

令和6年3月末

			ガソリン	軽油	L P G	電気	ガソリン L P G
貨物	普通	自家用	3,104	31,129	35	12	0
		事業用	80	15,762	102	39	0
		計	3,184	46,891	137	51	0
	小型	自家用	29,987	41,636	11	0	57
		事業用	318	675	1	0	0
		計	30,305	42,311	12	0	57
	被けん引	自家用	0	0	0	0	0
		事業用	0	0	0	0	0
		計	0	0	0	0	0
	貨物計	自家用	33,091	72,765	46	12	57
		事業用	398	16,437	103	39	0
		計	33,489	89,202	149	51	57
乗合	普通	自家用	16	279	0	0	2
		事業用	0	1,066	0	3	0
		計	16	1,345	0	3	2
	小型	自家用	282	1,870	3	5	0
		事業用	14	348	0	0	0
		計	296	2,218	3	5	0
	乗合計	自家用	298	2,149	3	5	2
		事業用	14	1,414	0	3	0
		計	312	3,563	3	8	2
乗用	普通	自家用	224,114	31,357	12	4,731	1
		事業用	96	20	54	1	4
		計	224,210	31,377	66	4,732	5
	小型	自家用	239,308	4,820	43	33	16
		事業用	73	0	973	0	3
		計	239,381	4,820	1,016	33	19
	乗用計	自家用	463,422	36,177	55	4,764	17
		事業用	169	20	1,027	1	7
		計	463,591	36,197	1,082	4,765	24
特種(殊)用途	普通	自家用	3,924	11,670	49	0	2
		事業用	236	2,912	0	0	0
		計	4,160	14,582	49	0	2
	小型	自家用	1,347	946	28	0	2
		事業用	108	160	0	0	0
		計	1,455	1,106	28	0	2
	大型特殊	自家用	320	6,904	3	1	7
		事業用	0	0	0	0	0
		計	320	6,904	3	1	7
	特種(殊)用途計	自家用	5,591	19,520	80	1	11
		事業用	343	3,072	0	0	0
		計	5,934	22,592	80	1	11
小型二輪計			30,399	0	0	0	0
合計			533,725	151,554	1,314	4,825	94

メタノール	C	N	G	ガソリン ハイブリッド	軽油 ハイブリッド	その他 ハイブリッド	その他	合計
0			1	1	36	0	1	34,319
0			12	0	149	0	0	16,144
0			13	1	185	0	1	50,463
0			2	1,992	6	0	3	73,694
0			0	3	1	0	0	998
0			2	1,995	7	0	3	74,692
0			0	0	0	0	477	477
0			0	0	0	0	1,402	1,402
0			0	0	0	0	1,879	1,879
0			3	1,993	42	0	481	108,490
0			12	3	150	0	1,402	18,544
0			15	1,996	192	0	1,883	127,034
0			0	0	0	0	0	297
0			0	0	9	0	0	1,078
0			0	0	9	0	0	1,375
0			0	0	0	0	0	2,160
0			0	0	0	0	0	362
0			0	0	0	0	0	2,522
0			0	0	0	0	0	2,457
0			0	0	9	0	0	1,440
0			0	0	9	0	0	3,897
0			0	156,299	1,308	0	5,960	423,782
0			0	169	0	1	6	351
0			0	156,468	1,308	1	5,966	424,133
0			1	116,399	0	1	1	360,622
0			0	110	0	239	0	1,398
0			1	116,509	0	240	1	362,020
0			1	272,698	1,308	1	5,961	784,404
0			0	279	0	240	6	1,749
0			1	272,977	1,308	241	5,967	786,153
0			1	129	17	0	698	16,490
0			0	12	2	0	119	3,281
0			1	141	19	0	817	19,771
0			0	69	0	0	612	3,004
0			0	1	0	0	0	269
0			0	70	0	0	612	3,273
0			0	0	0	0	32	7,267
0			0	0	0	0	111	111
0			0	0	0	0	143	7,378
0			1	198	17	0	1,342	26,761
0			0	13	2	0	230	3,660
0			1	211	19	0	1,572	30,421
0			0	0	0	0	0	30,399
0			17	275,184	1,528	241	9,422	977,904

8-1 岐阜県の自家用乗用車普及状況

各年3月末

	自家用登録車		自家用軽自動車		自家用乗用車合計	
	一台当たり 人口	一世帯当たり 台数	一台当たり 人口	一世帯当たり 台数	一台当たり 人口	一世帯当たり 台数
H13年	2.425	1.264	8.841	0.347	1.903	1.611
H14年	2.419	1.256	8.107	0.375	1.863	1.630
H15年	2.417	1.246	7.543	0.399	1.831	1.645
H16年	2.420	1.239	7.029	0.427	1.800	1.666
H17年	2.409	1.231	6.636	0.447	1.768	1.678
H18年	2.381	1.235	6.244	0.471	1.724	1.706
H19年	2.413	1.208	5.895	0.494	1.712	1.702
H20年	2.455	1.176	5.614	0.514	1.708	1.690
H21年	2.488	1.151	5.364	0.534	1.699	1.685
H22年	2.501	1.137	5.168	0.550	1.686	1.688
H23年	2.516	1.118	5.026	0.560	1.677	1.677
H24年	2.499	1.093	4.880	0.560	1.653	1.653
H25年	2.559	1.044	4.797	0.557	1.669	1.600
H26年	2.567	1.031	4.613	0.574	1.649	1.605
H27年	2.580	1.014	4.435	0.590	1.631	1.604
H28年	2.581	1.000	4.334	0.596	1.618	1.596
H29年	2.560	0.996	4.266	0.598	1.600	1.594
H30年	2.546	0.989	4.201	0.599	1.585	1.588
H31年	2.539	0.976	4.123	0.601	1.572	1.578
R 2年	2.537	0.962	4.071	0.600	1.563	1.562
R 3年	2.528	0.952	4.012	0.600	1.551	1.553
R 4年	2.519	0.945	3.967	0.600	1.541	1.545
R 5年	2.516	0.972	3.930	0.622	1.534	1.594
R 6年	2.509	0.919	3.845	0.599	1.518	1.518

自家用乗用車保有車両数			推計人口	世帯数
登録車	軽自動車	合計		
871,001	238,870	1,109,871	2,111,893	688,816
873,594	260,719	1,134,313	2,113,611	695,773
875,024	280,450	1,155,474	2,115,336	702,465
873,544	300,702	1,174,246	2,113,563	704,813
878,493	318,947	1,197,440	2,116,651	713,488
882,705	336,622	1,219,327	2,101,856	714,703
870,594	356,316	1,226,910	2,100,355	720,819
854,484	373,624	1,228,108	2,097,625	726,854
840,212	389,666	1,229,878	2,090,128	729,962
831,350	402,361	1,233,711	2,079,512	730,958
824,729	412,909	1,237,638	2,075,300	737,853
825,659	423,987	1,251,963	2,068,942	757,371
821,725	438,419	1,260,144	2,102,879	787,440
817,415	454,882	1,272,297	2,098,176	792,656
809,192	470,663	1,279,855	2,087,595	798,069
804,308	479,006	1,283,314	2,076,195	804,061
806,997	484,317	1,291,314	2,066,266	809,888
806,770	488,970	1,295,740	2,054,349	816,077
804,951	495,725	1,300,676	2,044,114	824,383
801,010	499,231	1,300,241	2,032,490	832,257
797,769	502,651	1,300,420	2,016,868	837,617
792,721	503,279	1,296,000	1,996,682	838,840
787,996	504,361	1,292,357	1,982,294	810,535
784,404	511,764	1,296,168	1,967,862	853,904

8-2 岐阜県の市町村別普及状況(自家用乗用車)

令和6年3月末

市町村名	自家用乗用車										
	保有台数			1世帯当たり			登録車			軽自動車	
	合計	台数	順位	人口	台数	順位	保有台数	順位	保有台数	順位	
岐阜市	250,682	1.341	42	1.599	625.24	40	164,336	1	86,346	1	
大垣市	102,472	1.477	38	1.542	648.36	31	63,162	2	39,310	2	
高山市	53,007	1.470	39	1.571	636.48	37	28,483	7	24,524	7	
多治見市	69,009	1.439	41	1.539	649.92	30	43,343	4	25,666	5	
関市	60,197	1.659	14	1.409	709.66	6	35,513	6	24,684	6	
中津川市	50,046	1.574	27	1.489	671.47	22	28,064	8	21,982	8	
美濃市	13,516	1.644	16	1.426	701.07	9	8,108	27	5,408	27	
瑞浪市	23,677	1.517	33	1.509	662.65	26	13,912	15	9,765	15	
羽島市	45,036	1.607	22	1.483	674.44	20	27,586	9	17,450	9	
恵那市	31,878	1.583	25	1.470	680.17	18	18,334	13	13,544	13	
美濃加茂市	38,743	1.606	23	1.485	673.32	21	22,488	10	16,255	10	
土岐市	37,218	1.505	35	1.478	676.81	19	21,923	12	15,295	11	
各務原市	92,621	1.481	37	1.565	639.03	36	57,722	3	34,899	3	
可児市	66,783	1.509	34	1.500	666.45	24	39,186	5	27,597	4	
山県市	17,613	1.609	21	1.433	698.01	10	10,663	20	6,950	22	
瑞穂市	35,851	1.534	30	1.571	636.46	38	22,085	11	13,766	12	
飛騨市	13,699	1.547	29	1.614	619.70	42	7,322	28	6,377	25	
本巣市	22,851	1.744	9	1.449	690.17	13	13,719	16	9,132	17	
郡上市	25,517	1.646	15	1.507	663.64	25	14,936	14	10,581	14	
下呂市	18,410	1.530	31	1.602	624.17	41	10,438	21	7,972	18	
海津市	22,722	1.804	5	1.412	708.20	8	13,586	17	9,136	16	
岐南町	19,754	1.706	10	1.328	753.19	1	11,950	18	7,804	20	
笠松町	13,665	1.453	40	1.596	626.38	39	8,515	25	5,150	29	
養老町	18,995	1.831	4	1.390	719.59	4	11,077	19	7,918	19	
垂井町	16,894	1.577	26	1.542	648.32	32	9,732	22	7,162	21	
関ヶ原町	4,290	1.616	20	1.466	682.36	17	2,521	38	1,769	38	
神戸町	12,122	1.667	12	1.519	658.48	29	7,182	29	4,940	30	
輪之内町	6,616	1.914	1	1.401	713.93	5	3,938	33	2,678	35	
安八町	10,660	1.879	2	1.357	736.95	3	6,240	32	4,420	32	
揖斐川町	14,124	1.787	8	1.350	740.95	2	8,418	26	5,706	26	
大野町	15,441	1.853	3	1.412	708.37	7	8,749	24	6,692	23	
池田町	15,647	1.801	6	1.452	688.87	14	9,010	23	6,637	24	
北方町	11,991	1.488	36	1.559	641.33	35	7,130	30	4,861	31	
坂祝町	5,732	1.643	17	1.433	697.92	11	3,265	36	2,467	36	
富加町	3,869	1.787	7	1.511	661.71	27	2,266	39	1,603	39	
川辺町	6,759	1.684	11	1.456	686.68	15	3,894	34	2,865	34	
七宗町	2,278	1.603	24	1.444	692.40	12	1,284	40	994	40	
八百津町	6,926	1.617	19	1.457	686.29	16	3,812	35	3,114	33	
白川町	4,662	1.528	32	1.543	648.04	33	2,578	37	2,084	37	
東白川村	1,366	1.664	13	1.517	659.27	28	812	41	554	41	
御嵩町	11,786	1.551	28	1.500	666.55	23	6,480	31	5,306	28	
白川村	958	1.618	18	1.556	642.52	34	640	42	318	42	
不明	85						2		83		
合計	1,296,168	1.518		1.518	658.67		784,404		511,764		

全 自 動 車							人 口	世 帯 数
保有台数		1世帯当たり		1台当たり	1千人当たり			
合 計	順位	台 数	順位	人 口	台 数	順位		
309,295	1	1.655	42	1.296	771.4	41	400,937	186,873
127,910	2	1.844	37	1.236	809.3	36	158,049	69,359
78,323	6	2.173	25	1.063	940.5	16	83,281	36,049
85,565	4	1.784	40	1.241	805.8	37	106,181	47,970
77,831	7	2.145	27	1.090	917.5	24	84,825	36,281
71,020	8	2.233	21	1.049	952.9	14	74,532	31,804
18,109	27	2.203	22	1.065	939.3	17	19,279	8,219
30,929	15	1.982	33	1.155	865.6	31	35,731	15,603
56,957	9	2.033	30	1.172	853.0	32	66,775	28,021
45,663	12	2.268	19	1.026	974.3	10	46,868	20,136
49,812	10	2.065	29	1.155	865.7	30	57,540	24,127
48,043	11	1.942	34	1.145	873.7	28	54,990	24,736
114,140	3	1.825	38	1.270	787.5	38	144,940	62,537
81,759	5	1.848	36	1.226	815.9	35	100,207	44,252
23,551	21	2.152	26	1.071	933.3	18	25,233	10,944
44,243	13	1.893	35	1.273	785.4	39	56,329	23,366
20,840	23	2.354	14	1.061	942.7	15	22,106	8,853
30,430	17	2.323	15	1.088	919.1	23	33,109	13,099
39,277	14	2.534	5	0.979	1021.5	7	38,450	15,501
27,152	19	2.257	20	1.086	920.6	22	29,495	12,029
30,858	16	2.450	9	1.040	961.8	13	32,084	12,596
27,790	18	2.399	11	0.944	1059.6	5	26,227	11,582
16,969	28	1.804	39	1.286	777.8	40	21,816	9,405
25,663	20	2.474	7	1.029	972.2	11	26,397	10,373
21,276	22	1.986	32	1.225	816.5	34	26,058	10,714
5,792	38	2.182	24	1.085	921.3	21	6,287	2,654
15,362	30	2.113	28	1.198	834.5	33	18,409	7,270
9,422	34	2.725	3	0.984	1016.7	8	9,267	3,457
13,931	32	2.456	8	1.038	963.1	12	14,465	5,672
20,615	24	2.608	4	0.925	1081.5	3	19,062	7,905
19,892	26	2.387	12	1.096	912.6	25	21,798	8,335
20,160	25	2.320	16	1.127	887.6	27	22,714	8,688
14,155	31	1.756	41	1.321	757.1	42	18,697	8,060
7,643	37	2.191	23	1.075	930.6	19	8,213	3,488
5,270	39	2.434	10	1.109	901.3	26	5,847	2,165
9,102	35	2.268	18	1.081	924.7	20	9,843	4,013
3,363	40	2.367	13	0.978	1022.2	6	3,290	1,421
9,938	33	2.320	17	1.015	984.7	9	10,092	4,283
7,685	36	2.518	6	0.936	1068.3	4	7,194	3,052
2,304	41	2.806	2	0.899	1112.0	2	2,072	821
15,392	29	2.026	31	1.149	870.5	29	17,682	7,599
1,798	42	3.037	1	0.829	1205.9	1	1,491	592
6,536								
1,691,765		1.981		1.163	859.7		1,967,862	853,904

9-1 岐阜県の月別新車登録(届出)車両数

令和5年度

用途	車種	業態	令和5年 4月	5月	6月	7月	8月	9月
貨物	普通	自家用	78	90	117	121	132	132
		営業用	110	126	164	165	162	149
		計	188	216	281	286	294	281
	小型 四輪	自家用	304	318	362	325	256	378
		営業用		2	3	3	2	1
		計	304	320	365	328	258	379
	小型 三輪	自家用	0	0	0	0	0	0
		営業用	0	0	0	0	0	0
		計	0	0	0	0	0	0
	被けん引	自家用	3	2	1	3	0	1
		営業用	4	7	10	15	5	8
		計	7	9	11	18	5	9
	軽自動車 貨物	四輪	781	700	578	604	590	880
三輪		0	0	0	0	0	0	
計		1,280	1,245	1,235	1,236	1,147	1,549	
乗合	普通	自家用	0	0	0	0	0	1
		営業用	3	4	11	2	0	1
		計	3	4	11	2	0	2
	小型	自家用	10	5	4	8	11	6
		営業用	1	0	0	2	0	2
		計	11	5	4	10	11	8
乗合	計	14	9	15	12	11	10	
乗用	普通	自家用	2,820	2,406	3,002	2,881	2,321	3,191
		営業用	1	0	0	0	0	0
		計	2,821	2,406	3,002	2,881	2,321	3,191
	小型	自家用	1,444	1,194	1,394	1,261	1,320	1,630
		営業用	5	0	6	5	9	5
		計	1,449	1,194	1,400	1,266	1,329	1,635
	軽自動車	計	2,380	2,141	2,490	2,497	2,326	2,971
乗用	計	6,650	5,741	6,892	6,644	5,976	7,797	
特種(殊)用途	普通	自家用	43	35	41	59	49	37
		営業用	11	19	10	6	14	15
		計	54	54	51	65	63	52
	小型	自家用	12	8	16	13	10	3
		営業用	1	1	1	0	0	0
		計	13	9	17	13	10	3
	軽自動車	計	4	1	6	6	5	11
特種(殊)用途	計	71	64	74	84	78	66	
大型特殊	計	3	3	7	3	3	6	
二輪	小型二輪	計	142	94	118	108	127	112
	軽二輪	計	83	66	96	79	75	90
	二輪	計	225	160	214	187	202	202
総計	計	8,243	7,222	8,437	8,166	7,417	9,630	
前年度同月	総計	6,651	5,848	7,006	7,458	6,488	8,335	
前年同月	比	124	123	120	109	114	116	

10月	11月	12月	令和6年 1月	2月	3月	合 計	前年度 合 計	前年度 対 比
72	100	94	66	93	107	1,202	1,380	87
139	128	115	59	77	85	1,479	1,102	134
211	228	209	125	170	192	2,681	2,482	108
304	382	396	252	215	261	3,753	4,099	92
3	2	4	2	1	6	29	49	59
307	384	400	254	216	267	3,782	4,148	91
0	0	0	0	0	0	0	0	-
0	0	0	0	0	0	0	0	-
0	0	0	0	0	0	0	0	-
5	0	1	3	0	2	21	59	36
4	6	3	5	5	11	83	77	108
9	6	4	8	5	13	104	136	76
836	832	716	614	518	676	8,325	9,628	86
0	0	0	0	0	0	0	0	-
1,363	1,450	1,329	1,001	909	1,148	14,892	16,394	91
0	0	1	0	1	5	8	12	67
2	2	10	2	4	3	44	22	200
2	2	11	2	5	8	52	34	153
4	11	14	7	3	11	94	50	188
1	4	0	0	2	3	15	3	500
5	15	14	7	5	14	109	53	206
7	17	25	9	10	22	161	87	185
2,867	3,016	2,645	2,523	2,909	3,941	34,522	28,526	121
0	3	0	0	0	1	5	9	56
2,867	3,019	2,645	2,523	2,909	3,942	34,527	28,535	121
1,378	1,562	1,341	1,112	1,099	1,273	16,008	17,165	93
8	7	6	13	15	12	91	14	650
1,386	1,569	1,347	1,125	1,114	1,285	16,099	17,179	94
2,824	2,873	2,529	2,095	2,311	2,812	30,249	29,494	103
7,077	7,461	6,521	5,743	6,334	8,039	80,875	75,208	108
45	43	59	50	60	86	607	666	91
15	21	15	7	22	22	177	160	111
60	64	74	57	82	108	784	826	95
9	22	10	10	26	13	152	165	92
2	3	1	1	2	6	18	25	72
11	25	11	11	28	19	170	190	89
2	6	3	5	5	10	64	79	81
73	95	88	73	115	137	1,018	1,095	93
11	21	9	7	9	11	93	135	69
101	96	76	59	84	79	1,196	1,352	88
94	74	55	44	49	38	843	757	111
195	170	131	103	133	117	2,039	2,109	97
8,726	9,214	8,103	6,936	7,510	9,474	99,078	95,028	104
7,810	8,345	7,534	7,760	9,579	12,214	95,028		
112	110	108	89	78	78	104		

9-2 岐阜県の新車登録(届出)車両数の推移

用途	車 種		業 態	R元年度	R2年度	前年 度比	R3年度	前年 度比	R4年度	前年 度比	R5年度	前年 度比	
貨 物	普 通	自家用		1,670	1,606	96.17	1,471	91.6	1,380	93.8	1,202	87.1	
		営業用		1,882	1,695	90.1	1,633	96.3	1,102	67.5	1,479	134.2	
		計		3,552	3,301	92.9	3,104	94.0	2,482	80.0	2,681	108.0	
	小 型	四 輪	自家用		4,375	4,175	95.4	4,063	97.3	4,099	100.9	3,753	91.6
			営業用		57	78	136.8	50	64.1	49	98.0	29	59.2
			計		4,432	4,253	96.0	4,113	96.7	4,148	100.9	3,782	91.2
	被 け ん 引	三 輪	自家用		0	0	-	0	-	0	-	0	-
			営業用		0	0	-	0	-	0	-	0	-
			計		0	0	-	0	-	0	-	0	-
	軽 自 動 車	四輪		8,670	8,791	101.4	8,323	94.7	9,628	115.7	8,325	86.5	
		三輪		0	0	-	0	-	0	-	0	-	
		計		16,737	16,466	98.4	15,717	98.1	16,394	102.9	14,892	90.8	
	乗 合	普 通	自家用		5	14	280.0	14	100.0	12	85.7	8	66.7
営業用			63	25	39.7	24	96.0	22	91.7	44	200.0		
計			68	39	57.4	38	97.4	34	89.5	52	152.9		
小 型		自家用		148	72	48.6	80	111.1	50	62.5	94	188.0	
		営業用		10	9	90.0	2	22.2	3	150.0	15	500.0	
乗 合		計		158	81	51.3	82	101.2	53	64.6	109	205.7	
		計		226	120	53.1	120	100.0	87	72.5	161	185.1	
乗 用	普 通	自家用		29,913	27,990	93.6	27,076	96.7	28,526	105.4	34,522	121.0	
		営業用		6	5	83.3	2	40.0	9	450.0	5	55.6	
		計		29,919	27,995	93.6	27,078	96.7	28,535	105.4	34,527	121.0	
	小 型	自家用		23,809	21,511	90.3	17,894	83.2	17,165	95.9	16,008	93.3	
		営業用		68	25	36.8	11	44.0	14	127.3	91	650.0	
軽 自 動 車		計		23,877	21,536	90.2	17,905	83.1	17,179	95.9	16,099	93.7	
乗 用		計		35,072	32,731	93.3	27,998	85.5	29,494	105.3	30,249	102.6	
		計		88,868	82,262	92.6	72,981	88.7	75,208	103.1	80,875	107.5	
特 種 (殊) 用 途	普 通	自家用		778	692	88.9	663	95.8	666	100.5	607	91.1	
		営業用		179	194	108.4	221	113.9	160	72.4	177	110.6	
		計		957	886	92.6	884	99.8	826	93.4	784	94.9	
	小 型	自家用		196	151	77.0	153	101.3	165	107.8	152	92.1	
		営業用		17	27	158.8	23	85.2	25	108.7	18	72.0	
軽 自 動 車		計		213	178	83.6	176	98.9	190	108.0	170	89.5	
特 種 (殊) 用 途 計				85	84	98.8	71	84.5	79	111.3	64	81.0	
		計		1,255	1,148	91.5	1,131	98.5	1,095	96.8	1,018	93.0	
大 型 特 殊 計				81	94	116.0	97	103.2	135	139.2	93	68.9	
二 輪	小 型 二 輪				834	892	107.0	1,162	130.3	1,352	116.4	1,196	88.5
	軽 二 輪				585	821	140.3	801	97.6	757	94.5	843	111.4
	計				1,419	1,713	120.7	1,963	114.6	2,109	107.4	2,039	96.7
合 計				108,586	101,803	93.8	92,009	90.4	95,028	103.3	99,078	104.3	
登 録 車				63,340	58,484	92.3	53,654	91.7	53,718	100.1	58,401	108.7	
軽 四 輪 車				43,827	41,606	94.9	36,392	87.5	39,201	107.7	38,638	98.6	
二 輪 車				1,419	1,713	120.7	1,963	114.6	2,109	107.4	2,039	96.7	
総 計				108,586	101,803	93.8	92,009	90.4	95,028	103.3	99,078	104.3	